

## MINTA Ipari és Kereskedelmi Zártkörűen Működő Részvénytársaság

Minta Zrt.



Bizalmas... Az alábbi üzleti információt a Bisnode Magyarország Kft. készítette. Felhívjuk szíves figyelmét, hogy a céginformáció szigorúan bizalmas, tovább nem adható, a jelentésben foglalt információk - hacsak a felek kifejezetten másképp nem állapodtak meg - kizárólag a címzett saját felhasználására szolgálnak. A további részleteket a velünk kötött, mögöttes beszerzési szerződés feltételei tartalmazzák. A közölt adatok tájékoztató jellegűek.



### Tartalomjegyzék



### Azonosítás és összefoglaló

#### Kockázati értékelés

D&B Failure Score	86
Javasolt hitelkeret	1,656,609,000 HUF
Fizetési index	83
Override	Nincs
Cég státusza	Működő

#### Partnerkapcsolatok

Érdekeltségek	3
Telephelyek	4
Egyéb működő kapcsolódó cégek	2

#### Főbb pénzügyi adatok

Legfrissebb teljes éves mérleg	2019-12-31
Net worth	26,798,703,000 HUF (2019)
Saját tőke	25,642,039,000 HUF (2019)
Árbevétel	93,277,530,000 HUF (2019)
Adózás e. eredmény	3,074,552,000 HUF (2019)
Alkalmazottak száma	1105

Bejegyzett név	MINTA Ipari és Kereskedelmi Zártkörűen Működő Részvénytársaság
Rövid név	Minta Zrt.
Idegennyelvű név	MUSTER AG.
Idegennyelvű név	SAMPLE PLC.
Bejegyzett cím	1190 Budapest Ady Endre út 32-40.
Adószám	10371888-2-01
KSH szám	10371888-4521-111-01
Fő tevékenység	Lakó- és nem lakó épület építése,4120.
Alapítás	1991-01-01

[Ugrás a tartalomjegyzékhez](#)



### Rating & Score

Mutató	Érték	Mutató	Érték
D&B Failure Score	Stabil cég - 86	Legfrissebb teljes éves mérleg	2019-12-31
Override	Nincs	Negatív információ	Igen
Maximum kereskedelmi hitel	1,656,609,000 HUF	Fizetési index	83

A D&B Failure Score egy előrejelző mutató, mely jelzi, hogy milyen valószínűséggel kerül az adott cég az elkövetkező 12 hónapban csőd-, vagy felszámolási eljárás alá. Az 1-es érték jelenti a legmagasabb, míg a 100-as a legalacsonyabb fizetéseképtelenségi kockázatot. Az egyes értékekhez tartozó fizetéseképtelenné válási valószínűségeket az alábbi táblázat tartalmazza

A cég fizetési minősítése (Fizetési index) 83, mely alapján a fizetési szokásából adódó kockázat jelentéktelen. A 90-es és 100-as érték közötti index előrefizetést jelez, ami arra is utalhat, hogy a cégnek nem engedélyeznek utólagos fizetést, vagy kedvezményekért cserébe határidő előtt egyenlíti ki számláit.

D&B Failure Score	Cégek megoszlása	Fizetéseképtelenné válás valószínűsége, %	Fizetéseképtelenné válás valószínűsége, magyarázat
91-100	5.17%	0.03%	Kiemelkedően stabil cég
81-90	11.91%	0.07%	Stabil cég
71-80	16.79%	0.22%	Minimális kockázat
61-70	14.48%	0.49%	Alacsony kockázat
51-60	12.58%	0.88%	Elfogadható kockázat
41-50	15.27%	1.55%	Átlagosnál kisebb kockázat
31-40	7.72%	3.68%	Átlagos kockázat
21-30	4.36%	7.61%	Átlagot meghaladó kockázat
11-20	5.13%	12.58%	Átlagot messze meghaladó kockázat
1-10	6.60%	25.50%	A kockázat hatalmas
0	-	Megszűnt cég / aktív fizetéseképtelenségi eljárás	A kockázat nem határozható meg

[Ugrás a tartalomjegyzékhez ▲](#)

## Fizetési tapasztalat

Az itt szereplő tényleges fizetésekre vonatkozó adatok független vállalkozásoktól származnak. A táblázat százalékos formában mutatja be a cég fizetési szokásait. A rendelkezésre álló adatok nem tekinthetők reprezentatívnak a vállalat gazdálkodását illetően, annak csak egy részét ölelik fel. Bizonyos esetekben a késedelmes fizetés oka adminisztrációs hiba vagy vitatott számla is lehet. Az ilyen okból fennálló fizetési késedelem nagyságrendjéről, illetve esetleges megalapozottságáról nem rendelkezünk adatokkal.

A cég fizetési minősítése (Fizetési index) **83**

Fizetési tapasztalat

Átlagos késedelem (nap): **0**

Számlák összértéke: **58,547,873,941 HUF**

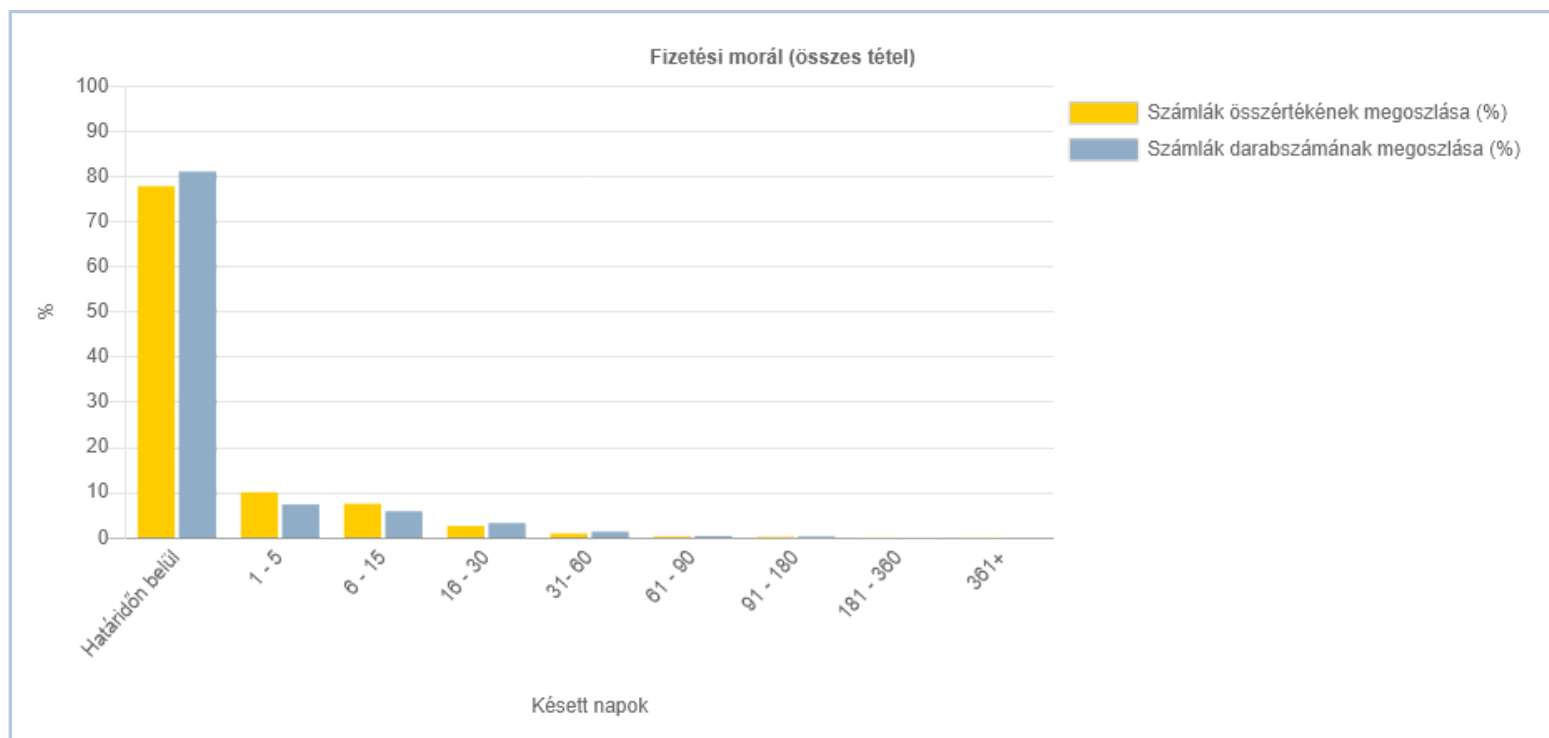
Vállalat - összes lezárt tétel

	Határidőig fizetve	1 - 5 nap késés	6 - 15 nap késés	16 - 30 nap késés	31 - 60 nap késés	61 - 90 nap késés	91 - 180 nap késés	181 - 360 nap késés	361 napnál nagyobb késés
Számlák darabszámának százalékos megoszlása	78.08%	10.19%	7.64%	2.46%	0.97%	0.30%	0.22%	0.09%	0.06%
Számlák összértékének százalékos megoszlása	80.30%	7.88%	6.24%	3.23%	1.49%	0.42%	0.33%	0.11%	0.01%
1 - 500,000 Ft	77.81%	10.64%	6.57%	2.65%	1.26%	0.38%	0.42%	0.18%	0.09%
500,001 - 1,000,000 Ft	72.63%	10.21%	8.56%	5.34%	1.90%	0.76%	0.49%	0.11%	0.00%

	Határidőig fizetve	1 - 5 nap késés	6 - 15 nap késés	16 - 30 nap késés	31 - 60 nap késés	61 - 90 nap késés	91 - 180 nap késés	181 - 360 nap késés	361 napnál nagyobb késés
> 1,000,000 Ft	80.99%	7.45	6.07%	3.18%	1.49%	0.41%	0.31%	0.10%	0.00%

#### Vállalat - összes nyitott tétel

	Még le nem járt számla	1 - 5 nap késés	6 - 15 nap késés	16 - 30 nap késés	31 - 60 nap késés	61 - 90 nap késés	91 - 180 nap késés	181 - 360 nap késés	361 napnál nagyobb késés
Számlák darabszámának százalékos megoszlása	69.36%	6.13%	5.49%	11.27%	1.99%	0.91%	1.11%	1.11%	2.63%
Számlák összértékének százalékos megoszlása	92.05%	1.28%	1.69%	4.09%	0.15%	0.30%	0.37%	0.03%	0.04%
1 - 500,000 Ft	77.59%	8.03%	6.76%	3.29%	1.66%	0.35%	0.67%	0.69%	0.97%
500,001 - 1,000,000 Ft	89.39%	4.31%	2.10%	1.66%	0.39%	1.48%	0.67%	0.00%	0.00%
> 1,000,000 Ft	92.78%	0.86%	1.45%	4.23%	0.07%	0.25%	0.35%	0.00%	0.00%



#### A fizetési index értelmezése:

Index	Fizetési szokás
100	Előre fizeti számláit
90	Fizetési határidő előtt
80	Pontosan
70	Késve 15 napig
50	Késve 30 napig
40	Késve 60 napig
30	Késve 90 napig
20	Késve 365 napig
0	Késve 366 napon túl, vagy egyáltalán nem

[Ugrás a tartalomjegyzékhez](#) ▲

Név	Beosztás	Anyja neve
Tót Márton	Tisztségviselő	Puskás Edit
Minta Gyula	Elnök	Tóth Julianna
Schaller Günther	Vezérigazgató	Auguste Weber
Dr. Brukóczy Alajos	Igazgatósági tag	Havas Klára
Hausmann Claus	Igazgatósági tag	Maria Jandrasits
Komma László	Felügyelőbizottsági tag	Gál Matild
Kovács Hortenzia	Felügyelőbizottsági tag	Kis Éva
Mahler Franz	Felügyelőbizottsági tag	Eichberger Friederike
Kiss Péter	Gazdasági igazgató	Német Piroska
Kerekes Péter	Kereskedelmi igazgató	Pers Éva
Horváth Rozália	Műszaki igazgató	Szakács Mária
Coldrex Jenő	Beszerezési manager	Kéri Ilona

[Ugrás a tartalomjegyzékhez ▲](#)

## Aláírási jogosultak

Név	Beosztás	Anyja neve	Adószám	Cím	Ország	Képviselő módja
Minta Gyula	Elnök	Tóth Julianna		1025 Budapest, Habakukk utca 32.	Magyarország	önálló
Schaller Günther	Vezérigazgató	Auguste Weber		1180 Wien, Paulinengasse 18-20.	Ausztria	önálló
Dr. Brukóczy Alajos	Igazgatósági tag	Havas Klára		1121 Budapest, Álmos u. 44.	Magyarország	önálló
Hausmann Claus	Igazgatósági tag	Maria Jandrasits		1030 Wien, Neulinggasse 16/10.	Ausztria	önálló
Tót Márton	Tisztségviselő	Puskás Edit		1121 Budapest, Petőfi utca 11.	Magyarország	együttes
Kiss Péter	Gazdasági igazgató	Német Piroska		2045 Törökbálint, Udvarhely u. 35.	Magyarország	együttes
Kerekes Péter	Kereskedelmi igazgató	Pers Éva		2051 Biatorbágy, Kolozsvári u. 1.	Magyarország	együttes
Horváth Rozália	Műszaki igazgató	Szakács Mária		1141 Budapest, Kalauz u. 14.	Magyarország	együttes
Coldrex Jenő	Beszerezési manager	Kéri Ilona		1134 Budapest, Gidófalvy u. 11.	Magyarország	együttes
Handó Béla	Céggjegyzésre jogosult alkalmazott	Kohn Irén		1224 Budapest, Vércse u. 6.	Magyarország	együttes

[Ugrás a tartalomjegyzékhez ▲](#)

## Tulajdonosok

Jelenlegi tulajdonosok

Név	Cím	Ország	Részesedés	Tulajdonrész	Első bejegyzés
BAUINDUSTRIE AG.	51025 Bécs, Franz Josef Strasse	Ausztria	Részvényes	40.00%	2007.06.04
belföldi cég/vállalat				10.00%	
Dr. Minta Zoltán	1156 Budapest, Kacska utca 1.	Magyarország	Részvényes	10.00%	2018.02.02
Leslie Sample	1123 Budapest, Találdki utca 11.	Magyarország	Részvényes	5.00%	2018.02.02
Minta Gergely	1177 Budapest, Alibaba utca 82.	Magyarország	Részvényes	5.00%	2018.02.02
Minta Gyula	1025 Budapest, Habakukk utca 32.	Magyarország	Részvényes	30.00%	2007.06.04

## Tényleges magánszemély tulajdonosok

Név	Anyja neve	Irsz	Város	Utca	Adóazonosító	Születési dátum	Tulajdonosi arány
Minta Gyula	Tóth Julianna	1025	Budapest	Habakukk utca 32.			pontosan 30.00%

## Végső magánszemély tulajdonosok

Név	Anyja neve	Irsz	Város	Utca	Adóazonosító	Születési dátum	Tulajdonosi arány
Dr. Minta Zoltán	Eszes Anna	1156	Budapest	Kacsa utca 1.			pontosan 10.00%
Leslie Sample	Alkotó Emese	1123	Budapest	Találdki utca 11.			pontosan 5.00%
Minta Gergely	Okos Mária	1177	Budapest	Alibaba utca 82.			pontosan 5.00%

A(z) Minta Zrt. meghatározó százalékban külföldi tulajdonban van. A tényleges magánszemély tulajdonosok felderítéséhez az alábbi külföldi vállalkozások családfájának megvizsgálását javasoljuk:

Név	Irsz	Város	Utca	Ország
BAUINDUSTRIE AG.	51025	Bécs	Franz Josef Strasse	Ausztria

Tényleges magánszemély tulajdonosnak tekintjük azokat a magánszemély tulajdonosokat, akik tulajdonrésze a vállalkozás felkutatható családfájában eléri vagy meghaladja a 25%-ot.

Cégbejegyzési és közzétételi sajátosságokat figyelembe véve a részvénytársaságok általunk feltárt tulajdonosi szerkezete bizonyos esetekben eltérhet a valóságtól.

[Ugrás a tartalomjegyzékhez](#)

## Érdekeltségek

Név	Cím	Ország	Tulajdonlás formája
Minta 23 Kereskedelmi és Szolgáltató Korlátolt Fel	1191 Budapest, Ady Endre út 32-40.	Magyarország	Többségi tulajdonú tag
Minta Food Kereskedelmi Korlátolt Felelősségű Társ	9700 Szombathely, Kiskovács utca 3.	Magyarország	Kft. társasági tag
Minta Hungária Kereskedelmi és Szolgáltató Korláto	1191 Budapest, Ady Endre út 32-40.	Magyarország	Kft. társasági tag

[Ugrás a tartalomjegyzékhez](#)

## Egyéb működő kapcsolódó cégek

Az alábbi lista a tulajdonosok és cégjegyzésre jogosultak egyéb kapcsolatait mutatja más cégekben.

§: Amennyiben a cég neve előtt a § szimbólum látható, ez azt jelenti, hogy az adott aktív kapcsolódó vállalkozás ellen jogi eljárás (csődeljárás, felszámolás, végelszámolás) van folyamatban.

§	Név	Cím	Ország
	Minta 23 Kereskedelmi és Szolgáltató Korlátolt Felelősségű Társaság	1191 Budapest, Ady Endre út 32-40.	Magyarország
§	B.Minta Szolgáltató Betéti Társaság "felszámolás alatt"	1010 Budapest, Aprómintás u. 100	Magyarország

[Ugrás a tartalomjegyzékhez](#)

## Telephelyek

Telephelyek száma: 4

Telephelyek

1150 Budapest, Bálint u. 26.

## Telephelyek

1125 Budapest, Kiss János u. 20.

8000 Székesfehérvár, Minta u. 25.

5000 Szolnok, Gábor u. 15.

[Ugrás a tartalomjegyzékhez ▲](#)

## Alapadatok



## Jogi információk

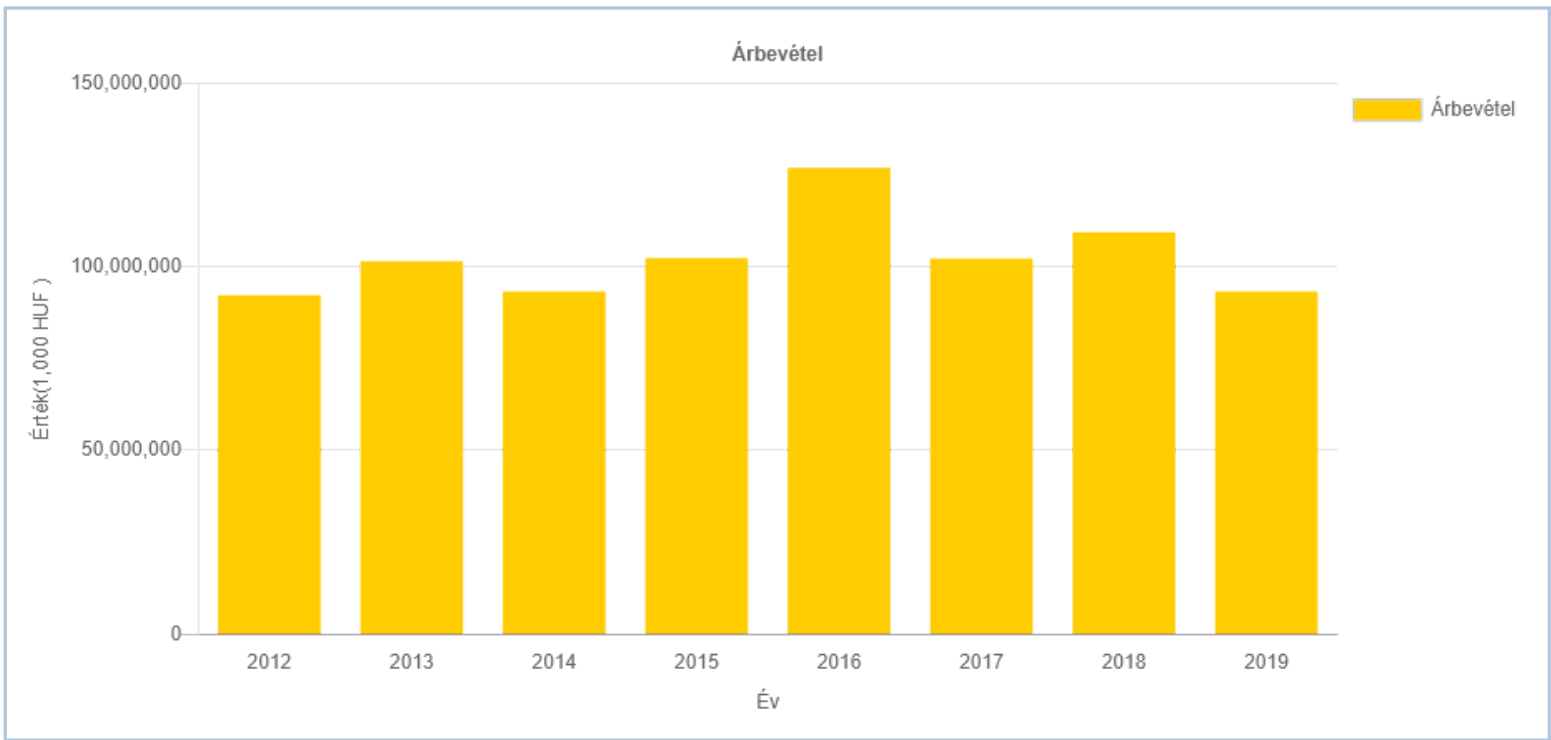
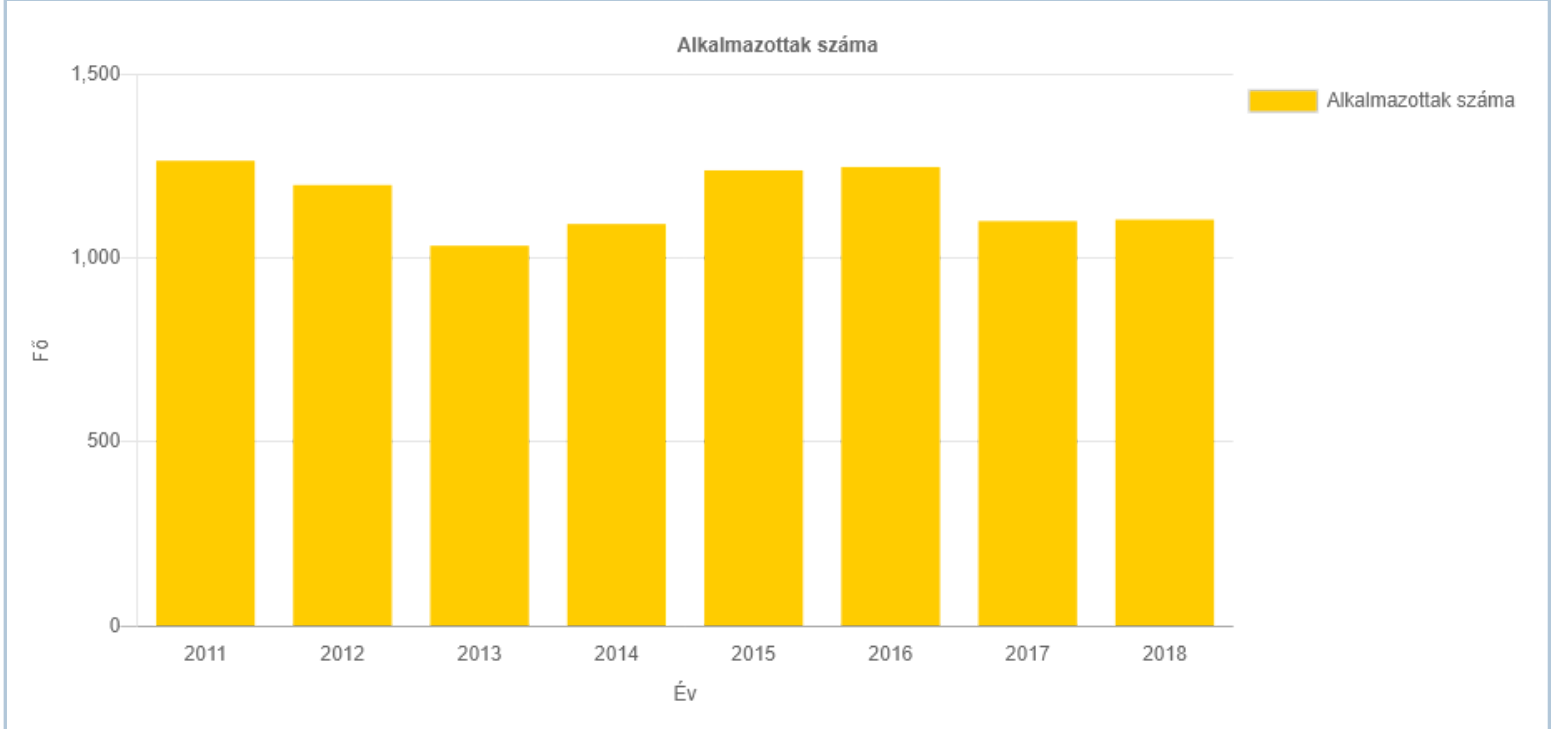
Bejegyzett név	MINTA Ipari és Kereskedelmi Zártkörűen Működő Részvénytársaság
Jogi forma	Részvénytársaság
Üzlet kezdete	1991-01-03
Alapítás	1991-01-01
Bejegyzés ideje	1991-10-19
Bejegyzés helye	Budapest
Bejegyzés száma	01-10-999999
Adószám	10371888-2-01
KSH szám	10371888-4521-111-01
EU adószám	HU10371888
Bejegyzett cím	1190 Budapest Ady Endre út 32-40.
Jegyzett tőke	10,500,000,000 HUF
-ebből készpénz	4,150,000,000 HUF

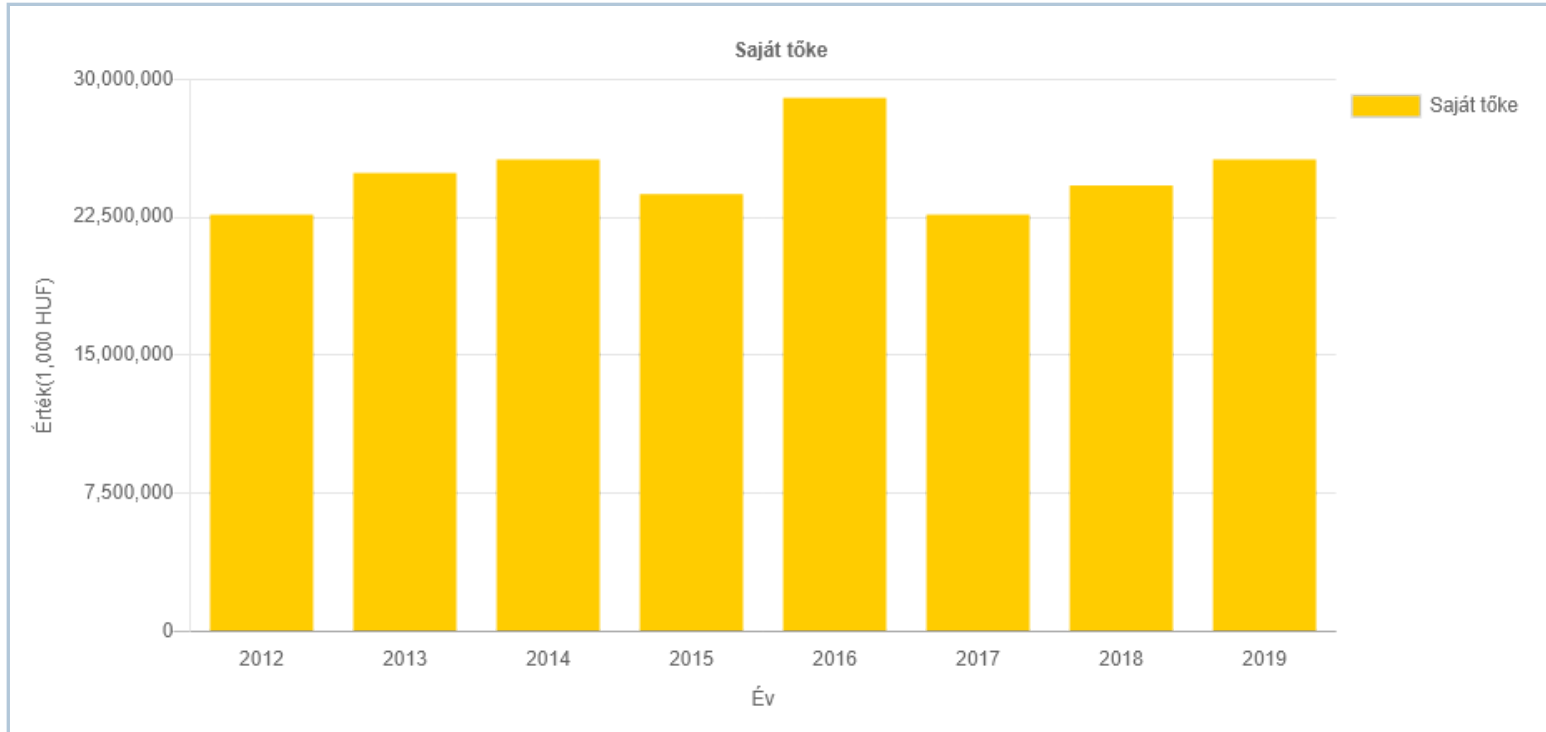
## Pénzügyi információk

Net worth	26,798,703,000 HUF (2019)
Saját tőke	25,642,039,000 HUF (2019)
Árbevétel	93,277,530,000 HUF (2019)
Adózás e. eredmény	3,074,552,000 HUF (2019)

## Egyéb információk

Alkalmazottak száma	1105
Importáló cég	Igen





[Ugrás a tartalomjegyzékhez](#) ▲

## Negatív információk

Az alábbi pontban a következő eseményekre vonatkozó információk találhatóak meg: Működést befolyásoló események (csőd, felszámolás, végelszámolás, megszűnés); Működést nem befolyásoló egyéb események (bírószági végrehajtás, NAV végrehajtás, NAV negatív listái, Munkaügyi és Munkavédelmi jogsértés (OMMF)); Egyéb események (90 napon túli nyitott tartozás).

Működést közvetlenül befolyásoló cégbírószági eljárás nem található.

Bírószági végrehajtás

Eljárás kezdete	Eljárás vége	Hatályosság kezdete	Hatályosság vége
2007-09-09	-	2007-09-09	-

A végrehajtás ügyszáma: 1231231244

A végrehajtást elrendelő megnevezése: NAV Észak-budapesti Adó- és Vámigazgatósága Hátralékkézelési Osztály 1.

A végrehajtás megkezdéséről szóló értesítés dátuma: 2017.09.09

A végrehajtás megszüntetéséről szóló értesítés dátuma: 2009.01.10

A cég az NAV által közreadott adóhiányosok, hátralékosok listáján az elmúlt 12 hónapban nem szerepelt.

A cégnek 90 napon túli nyitott tartozása van!!

90 napon túli nyitott számlák száma: 167

90 napon túli nyitott számlák összértéke: 18,998,168 HUF

A 90 napon túli nyitott számlákra vonatkozó információt csak abban az esetben vesszük figyelembe, ha összértékük eléri az 50,000 forintot vagy legalább két cég felé áll fenn ilyen jellegű tartozás értékösszegetől függetlenül, illetve ha legalább három nyitott számla 90 napon túli.

[Ugrás a tartalomjegyzékhez](#) ▲





Tényleges tevékenység

TEÁOR	Fő	Tevékenység
4120.	x	Lakó- és nem lakó épület építése
1920.		Kőolaj-feldolgozás
2361.		Építési betontermék gyártása
2362.		Építési gipsztermék gyártása
2363.		Előre kevert beton gyártása
2364.		Habarcsgyártás
2365.		Szálerősítésű cement gyártása
2399.		M.n.s. egyéb nemfém ásványi termék gyártása
3832.		Hulladék újrahasznosítása
4110.		Épületépítési projekt szervezése
4313.		Talajmintavétel, próbafúrás
4322.		Víz-, gáz-, fűtés-, légkondicionáló-szerelés
4329.		Egyéb épületgépészeti szerelés
4331.		Vakolás
4332.		Épületasztalos-szerkezet szerelése
4333.		Padló-, falburkolás
4334.		Festés, üvegezés
4399.		Egyéb speciális szaképítés m.n.s.
4663.		Bányászati-, építőipari gép nagykereskedelme
4673.		Fa-, építőanyag-, szaniteráru-nagykereskedelem
4677.		Hulladék-nagykereskedelem
4939.		M.n.s. egyéb szárazföldi személyszállítás
5210.		Raktározás, tárolás
5814.		Folyóirat, időszaki kiadvány kiadása
5819.		Egyéb kiadói tevékenység
6810.		Saját tulajdonú ingatlan adásvétele
6820.		Saját tulajdonú, bérelt ingatlan bérbeadása, üzemeltetése
6831.		Ingatlanügynöki tevékenység
7120.		Műszaki vizsgálat, elemzés
7320.		Piac-, közvélemény-kutatás
7711.		Személygépjármű kölcsönzése
14.11		Építőkö, díszítőkö fejtése
14.12		Mészkö, gipsz, kréta bányászata
14.21		Kavics-, homokbányászat
14.22		Agyag-, kaolinbányászat
14.50		Máshova nem sorolt egyéb bányászat
22.11		Könyvkiadás
22.22		Máshova nem sorolt nyomás
22.25		Kisegítő nyomdai tevékenység
28.11		Fémszerkezet gyártása
29.52		Bányászati, építőipari gép gyártása
45.11		Épületbontás, földmunka
45.21		Épület, híd, alagút, közmű, vezeték építése

TEÁOR	Fő	Tevékenység
45.22		Tetőszerkezet-építés, tetőfedés, vízszigetelés
45.23		Autópálya, út, repülőtér, sport játéktér építése
45.24		Vízi létesítmény építése
45.25		Egyéb speciális szaképítés
45.31		Villanyszerelés
45.34		Egyéb épületgépészeti szerelés
45.45		Egyéb befejező építés
50.20		Gépjárműjavítás
60.24		Közúti teherszállítás
70.32		Ingatlankezelés
73.10		Műszaki kutatás, fejlesztés
74.14		Üzletviteli tanácsadás
74.20		Mérnöki tevékenység, tanácsadás
74.87		Máshova nem sorolt, egyéb gazdasági szolgáltatás
90.02		Hulladékgyűjtés, -kezelés
9000		Szennyvíz-, hulladékkezelés, településtisztasági szolgált.

[Ugrás a tartalomjegyzékhez ▲](#)

## Bankkapcsolatok

Név	Cím	Számlaszám
K&H Bank Zrt. 242 Pécs	7626 Pécs, Búza tér 6/A	11826320-35361215-00000000
MKB Bank Nyrt.	1056 Budapest, Váci utca 38.	10425521-21236315-00000000
Raiffeisen Bank Zrt. Ferenciek tere	1066 Budapest, Teréz körút 62.	12252315-01020121-00008585

[Ugrás a tartalomjegyzékhez ▲](#)

## Könyvvizsgáló

Név	Cím
AUDITÁLOK Könyvvizsgáló és Tanácsadó Korlátolt Felelősségű Társaság	8200 Veszprém, Hold u. 16. D. ép.

[Ugrás a tartalomjegyzékhez ▲](#)

## Pénzügyi helyzet

Szint 1  Szint 2  Szint 3

Éves beszámoló mérlege 'A' változat	2015.01.01 - 2015.12.31 1000 HUF
A. Befektetett eszközök (I+II+III)	14,413,297
I. IMMATERIÁLIS JAVAK (1+2+3+4+5+6+7)	49,459
1. Alapítás-átszervezés aktivált értéke	16,367
2. Kísérleti fejlesztés aktivált értéke	0
3. Vagyoni értékű jogok	15,625
4. Szellemi termékek	17,467

Éves beszámoló mérlege 'A' változat	2015.01.01 - 2015.12.31 1000 HUF
5. Üzleti vagy cégérték	0
6. Immateriális javakra adott előlegek	0
7. Immateriális javak értékhelyesbítése	0
<b>II. TÁRGYI ESZKÖZÖK (1+2+3+4+5+6+7)</b>	<b>10,975,949</b>
1. Ingatlanok és a kapcsolódó vagyoni értékű jogok	3,508,131
2. Műszaki berendezések, gépek, járművek	5,252,638
3. Egyéb berendezések, felszerelések, járművek	2,095,180
4. Tenyészállatok	0
5. Beruházások, felújítások	120,000
6. Beruházásokra adott előlegek	0
7. Tárgyi eszközök értékhelyesbítése	0
<b>III. BEFEKTETETT PÉNZÜGYI ESZKÖZÖK (1+2+3+4+5+6+7+8)</b>	<b>3,387,889</b>
1. Tartós részesedés kapcsolt vállalkozásban	1,436,531
2. Tartósan adott kölcsön kapcsolt vállalkozásban	0
3. Egyéb tartós részesedés	973,966
4. Tartósan adott kölcsön egyéb részesedési viszonyban álló vállalkozásban	0
5. Egyéb tartósan adott kölcsön	39,349
6. Tartós hitelviszonyt megtestesítő értékpapír	938,043
7. Befektetett pénzügyi eszközök értékhelyesbítése	0
8. Befektetett pénzügyi eszközök értékelési különbözete	0
<b>B. Forgóeszközök (I+II+III+IV)</b>	<b>39,777,732</b>
<b>I. KÉSZLETEK (1+2+3+4+5+6)</b>	<b>6,895,848</b>
1. Anyagok	2,562,145
2. Befejezetlen termelés és félkész termékek	0
3. Növendék-, hízó- és egyéb állatok	0
4. Késztermékek	1,256,564
5. Áruk	3,077,139
6. Készletekre adott előlegek	0
<b>II. KÖVETELÉSEK (1+2+3+4+5+6+7)</b>	<b>32,452,160</b>
1. Követelések áruszállításból és szolgáltatásból (vevők)	24,392,766
2. Követelések kapcsolt vállalkozással szemben	54,896
3. Követelések egyéb részesedési viszonyban lévő vállalkozással szemben	0
4. Váltókövetelések	0
5. Egyéb követelések	8,004,498
6. Követelések értékelési különbözete	0
7. Származékos ügyletek pozitív értékelési különbözete	0
<b>III. ÉRTÉKPAPÍROK (1+2+3+4+5)</b>	<b>1,062</b>
1. Részesedés kapcsolt vállalkozásban	0
2. Egyéb részesedés	0
3. Saját részvények, saját üzletrészek	0
4. Forgatási célú hitelviszonyt megtestesítő értékpapírok	1,062
5. Értékpapírok értékelési különbözete	0
<b>IV. PÉNZESZKÖZÖK (1+2)</b>	<b>428,662</b>
1. Pénztár, csekkek	28,662
2. Bankbetétek	400,000

Éves beszámoló mérlege 'A' változat	2015.01.01 - 2015.12.31 1000 HUF
<b>C. Aktív időbeli elhatárolások (1+2+3)</b>	442,827
1. Bevételek aktív időbeli elhatárolása	313,458
2. Költségek, ráfordítások aktív időbeli elhatárolása	99,600
3. Halasztott ráfordítások	29,769
<b>ESZKÖZÖK ÖSSZESEN (A+B+C)</b>	54,633,856
<b>D. Saját tőke (I-II+III+IV+V+VI+VII)</b>	23,757,377
<b>I. JEGYZETT TŐKE</b>	6,198,000
58. sorból: visszavásárolt tulajdoni részesedés névértéken	0
<b>II. JEGYZETT, DE MÉG BE NEM FIZETETT TŐKE (-)</b>	0
<b>III. TŐKETARTALÉK</b>	8,623,300
<b>IV. EREDMÉNYTARTALÉK</b>	5,920,809
<b>V. LEKÖTÖTT TARTALÉK</b>	0
<b>VI. ÉRTÉKELÉSI TARTALÉK</b>	1,457,472
1. Érték helyesbítés értékelési tartaléka	1,457,472
2. Valós értékelés értékelési tartaléka	0
<b>VII. MÉRLEG SZERINTI EREDMÉNY</b>	1,557,796
<b>E. Céltartalékok (1+2+3)</b>	0
1. Céltartalék a várható kötelezettségekre	0
2. Céltartalék a jövőbeni költségekre	0
3. Egyéb céltartalék	0
<b>F. Kötelezettségek (I+II+III)</b>	30,551,035
<b>I. HÁTRASOROLT KÖTELEZETTSÉGEK (1+2+3)</b>	0
1. Hátrasorolt kötelezettségek kapcsolt vállalkozással szemben	0
2. Hátrasorolt kötelezettségek egyéb részesedési viszonyban lévő vállalkozással szemben	0
3. Hátrasorolt kötelezettségek egyéb gazdálkodóval szemben	0
<b>II. HOSSZÚ LEJÁRATÚ KÖTELEZETTSÉGEK (1+2+3+4+5+6+7+8)</b>	2,433,542
1. Hosszú lejáratra kapott kölcsönök	33,000
2. Átváltoztatható kötvények	0
3. Tartozások kötvénykibocsátásból	0
4. Beruházási és fejlesztési hitelek	0
5. Egyéb hosszú lejáratú hitelek	0
6. Tartós kötelezettségek kapcsolt vállalkozással szemben	0
7. Tartós kötelezettségek egyéb részesedési viszonyban lévő vállalkozással szemben	0
8. Egyéb hosszú lejáratú kötelezettségek	2,400,542
<b>III. RÖVID LEJÁRATÚ KÖTELEZETTSÉGEK (1+2+3+4+5+6+7+8+9+10)</b>	28,117,493
1. Rövid lejáratú kölcsönök	0
87. sorból: az átváltoztatható kötvények	0
2. Rövid lejáratú hitelek	526,216
3. Vevőktől kapott előlegek	0
4. Kötelezettségek áruszállításból és szolgáltatásból (szállítók)	22,739,032
5. Váltótartozások	0
6. Rövid lejáratú kötelezettségek kapcsolt vállalkozással szemben	0
7. Rövid lejáratú kötelezettségek egyéb részesedési viszonyban lévő vállalkozással szemben	0
8. Egyéb rövid lejáratú kötelezettségek	4,852,245
9. Kötelezettségek értékelési különbözete	0

Éves beszámoló mérlege 'A' változat	2015.01.01 - 2015.12.31 1000 HUF
10. Származékos ügyletek negatív értékelési különbözete	0
<b>G. Passzív időbeli elhatárolások (1+2+3)</b>	<b>325,444</b>
1. Bevételek passzív időbeli elhatárolása	0
2. Költségek, ráfordítások passzív időbeli elhatárolása	325,444
3. Halasztott bevételek	0
<b>FORRÁSOK ÖSSZESEN (D+E+F+G)</b>	<b>54,633,856</b>

Szint 1  Szint 2  Szint 3

Éves beszámoló összköltség eljárással készített eredménykimutatása 'A' változat	2015.01.01 - 2015.12.31 1000 HUF
01. Belföldi értékesítés nettó árbevétele	100,235,555
02. Exportértékesítés nettó árbevétele	2,152,236
<b>I. Értékesítés nettó árbevétele</b>	<b>102,387,791</b>
03. Saját termelésű készletek állományváltozása	250,250
04. Saját előállítású eszközök aktivált értéke	544,000
<b>II. Aktivált saját teljesítmények értéke</b>	<b>794,250</b>
<b>III. Egyéb bevételek</b>	<b>325,111</b>
III.sorból: visszaírt értékvesztés	0
05. Anyagköltség	21,049,655
06. Igénybe vett szolgáltatások értéke	20,154,554
07. Egyéb szolgáltatások értéke	548,888
08. Eladott áruk beszerzési értéke	154,548
09. Eladott (közvetített) szolgáltatások értéke	33,995,412
<b>IV. Anyagjellegű ráfordítások</b>	<b>75,903,057</b>
10. Bérköltség	7,852,243
11. Személyi jellegű egyéb kifizetések	458,952
12. Bérjárulékok	2,111,362
<b>V. Személyi jellegű ráfordítások</b>	<b>10,422,557</b>
<b>VI. Értékcsökkenési leírás</b>	<b>4,886,244</b>
<b>VII. Egyéb ráfordítások</b>	<b>3,110,835</b>
VII. sorból: értékvesztés	225,422
<b>A. ÜZEMI (ÜZLETI) TEVÉKENYSÉG EREDMÉNYE</b>	<b>9,184,459</b>
13. Kapott (járó) osztalék és részesedés	0
13. sorból: kapcsolt vállalkozástól kapott	0
14. Részesedések értékesítésének árfolyamnyeresége	152,333
14. sorból: kapcsolt vállalkozástól kapott	0
15. Befektetett pénzügyi eszközök kamatai, árfolyamnyeresége	0
15. sorból: kapcsolt vállalkozástól kapott	0
16. Egyéb kapott (járó) kamatok és kamatjellegű bevételek	2,662,333
16. sorból: kapcsolt vállalkozástól kapott	6,233
17. Pénzügyi műveletek egyéb bevételei	0
17. sorból: értékelési különbözet	0
<b>VIII. Pénzügyi műveletek bevételei</b>	<b>2,814,666</b>
18. Befektetett pénzügyi eszközök árfolyamvesztése	0
18. sorból: kapcsolt vállalkozásnak adott	0

Éves beszámoló összköltség eljárással készített eredménykimutatása 'A' változat	2015.01.01 - 2015.12.31 1000 HUF
19. Fizetendő kamatok és kamatjellegű ráfordítások	152,333
19. sorból: kapcsolt vállalkozásnak adott	0
20. Részesedések, értékpapírok, bankbetétek értékvesztése	0
21. Pénzügyi műveletek egyéb ráfordításai	0
21. sorból: értékelési különbözet	0
IX. Pénzügyi műveletek ráfordításai	152,333
<b>B. PÉNZÜGYI MŰVELETEK EREDMÉNYE</b>	<b>2,662,333</b>
<b>C. SZOKÁSOS VÁLLALKOZÁSI EREDMÉNY</b>	<b>11,846,792</b>
X. Rendkívüli bevételek	0
XI. Rendkívüli ráfordítások	10,000,000
<b>D. RENDKÍVÜLI EREDMÉNY</b>	<b>-10,000,000</b>
<b>E. ADÓZÁS ELŐTTI EREDMÉNY</b>	<b>1,846,792</b>
XII. Adófizetési kötelezettség	288,996
<b>F. ADÓZOTT EREDMÉNY</b>	<b>1,557,796</b>
22. Eredménytartalék igénybevétele osztalékra, részesedésre	0
23. Jávahagyott osztalék, részesedés	0
<b>G. MÉRLEG SZERINTI EREDMÉNY</b>	<b>1,557,796</b>

Szint 1  Szint 2  Szint 3

Éves beszámoló mérlege 'A' változat	2016.01.01 - 2016.12.31 1000 HUF	2017.01.01 - 2017.12.31 1000 HUF	2018.01.01 - 2018.12.31 1000 HUF	2019.01.01 - 2019.12.31 1000 HUF
<b>A. Befektetett eszközök (I+II+III)</b>	<b>18,737,287</b>	<b>14,163,307</b>	<b>15,154,738</b>	<b>15,413,307</b>
<b>I. IMMATERIÁLIS JAVAK (1+2+3+4+5+6+7)</b>	<b>64,297</b>	<b>50,459</b>	<b>53,991</b>	<b>49,459</b>
1. Alapítás-átszervezés aktívált értéke	21,277	10,625	11,369	16,367
2. Kísérleti fejlesztés aktívált értéke	0	21,367	22,863	0
3. Vagyoni értékű jogok	20,313	0	0	17,625
4. Szellemi termékek	22,707	2,000	2,139	15,467
5. Üzleti vagy cégérték	0	0	0	0
6. Immateriális javakra adott előlegek	0	16,467	17,620	0
7. Immateriális javak értékhelyesbítése	0	0	0	0
<b>II. TÁRGYI ESZKÖZÖK (1+2+3+4+5+6+7)</b>	<b>14,268,734</b>	<b>11,724,959</b>	<b>12,545,706</b>	<b>11,975,959</b>
1. Ingatlanok és a kapcsolódó vagyoni értékű jogok	4,560,571	5,002,638	5,352,823	4,508,136
2. Műszaki berendezések, gépek, járművek	6,828,429	4,507,136	4,822,636	5,252,638
3. Egyéb berendezések, felszerelések, járművek	2,723,734	1,234,602	1,321,024	934,602
4. Tenyészállatok	0	0	0	0
5. Beruházások, felújítások	156,000	980,583	1,049,224	1,280,583
6. Beruházásokra adott előleg	0	0	0	0
7. Tárgyi eszközök értékhelyesbítése	0	0	0	0
<b>III. BEFEKTETETT PÉNZÜGYI ESZKÖZÖK (1+2+3+4+5+6+7+8+9+10)</b>	<b>4,404,256</b>	<b>2,387,889</b>	<b>2,555,041</b>	<b>3,387,889</b>
1. Tartós részesedés kapcsolt vállalkozásban	1,867,490	673,966	721,144	1,436,531
2. Tartósan adott kölcsön kapcsolt vállalkozásban	0	0	0	0
3. Tartós jelentős tulajdoni részesedés	0	435,531	466,018	0
4. Tartósan adott kölcsön jelentős tulajdoni részesedési viszonyban álló vállalkozásban	0	0	0	0

Éves beszámoló mérlege 'A' változat	2016.01.01 - 2016.12.31 1000 HUF	2017.01.01 - 2017.12.31 1000 HUF	2018.01.01 - 2018.12.31 1000 HUF	2019.01.01 - 2019.12.31 1000 HUF
5. Egyéb tartós részesedés	1,266,156	40,349	43,173	973,966
6. Tartósan adott kölcsön egyéb részesedési visz. álló vállalkozásban	0	0	0	0
7. Egyéb tartósan adott kölcsön	51,154	1,238,043	1,324,706	39,349
8. Tartós hitelviszonyt megtestesítő értékpapír	1,219,456	0	0	938,043
9. Befektetett pénzügyi eszközök értékhelyesbítése	0	0	0	0
10. Befektetett pénzügyi eszközök értékelési különbözete	0	0	0	0
<b>B. Forgóeszközök (I+II+III+IV)</b>	<b>51,711,053</b>	<b>38,271,483</b>	<b>40,950,487</b>	<b>36,971,483</b>
<b>I. KÉSZLETEK (1+2+3+4+5+6)</b>	<b>8,964,603</b>	<b>7,275,828</b>	<b>7,785,136</b>	<b>5,275,828</b>
1. Anyagok	3,330,789	3,263,541	3,491,989	319,869
2. Befejezetlen termelés és félkész termékek	0	3,177,139	3,399,539	1,069,563
3. Növedék-, hízó- és egyéb állatok	0	0	0	0
4. Késztermékek	1,633,533	835,148	893,608	295,598
5. Áruk	4,000,281	0	0	3,077,139
6. Készletekre adott előlegek	0	0	0	513,659
<b>II. KÖVETELÉSEK (1+2+3+4+5+6+7+8)</b>	<b>42,187,808</b>	<b>30,672,180</b>	<b>32,819,233</b>	<b>31,372,180</b>
1. Követelések áruszállításból és szolgáltatásokból (vevők)	31,710,596	8,604,498	9,206,813	23,012,786
2. Követelések kapcsolt vállalkozással szemben	71,365	20,744	22,196	34,152
3. Követelések jelentős tulajdoni részesedési viszonyban lévő vállalkozással szemben	0	34,152	36,543	20,744
4. Követelések egyéb részesedési viszonyban lévő vállalkozással szemben	0	0	0	0
5. Váltókövetelések	0	0	0	0
6. Egyéb követelések	10,405,847	22,012,786	23,553,681	8,304,498
7. Követelések értékelési különbözete	0	0	0	0
8. Származékos ügyletek pozitív értékelési különbözete	0	0	0	0
<b>III. ÉRTÉKPAPÍROK (1+2+3+4+5+6)</b>	<b>1,381</b>	<b>1,062</b>	<b>1,136</b>	<b>1,062</b>
1. Részesedés kapcsolt vállalkozásban	0	0	0	0
2. Jelentős tulajdoni részesedés	0	1,062	1,136	0
3. Egyéb részesedés	0	0	0	0
4. Saját részvények, saját üzletrészek	0	0	0	0
5. Forgatási célú hitelviszonyt megtestesítő értékpapírok	1,381	0	0	1,062
6. Értékpapírok értékelési különbözete	0	0	0	0
<b>IV. PÉNZESZKÖZÖK (1+2)</b>	<b>557,261</b>	<b>322,413</b>	<b>344,982</b>	<b>322,413</b>
1. Pénztár, csekkek	37,261	11,342	12,136	21,342
2. Bankbetétek	520,000	311,071	332,846	301,071
<b>C. Aktív időbeli elhatárolások (1+2+3)</b>	<b>575,675</b>	<b>142,827</b>	<b>152,825</b>	<b>442,827</b>
1. Bevételek aktív időbeli elhatárolása	407,495	99,600	1,066	442,827
2. Költségek, ráfordítások aktív időbeli elhatárolása	129,480	29,769	151,759	0
3. Halasztott ráfordítások	38,700	13,458	0	0
<b>ESZKÖZÖK (AKTÍVÁK) ÖSSZESEN (A+B+C)</b>	<b>71,024,015</b>	<b>52,577,617</b>	<b>56,258,050</b>	<b>52,827,617</b>
<b>D. Saját tőke (I-II+III+IV+V+VI+VII)</b>	<b>28,989,877</b>	<b>22,642,039</b>	<b>24,226,982</b>	<b>25,642,039</b>
<b>I. JEGYZETT TŐKE</b>	<b>8,057,400</b>	<b>6,198,000</b>	<b>6,631,860</b>	<b>6,198,000</b>
I/a Ebből: visszavásárolt tulajdonosi részesedés névértéken	0	0	0	0
<b>II. JEGYZETT, DE MÉG BE NEM FIZETETT TŐKE (-)</b>	<b>0</b>	<b>0</b>	<b>0</b>	<b>0</b>
<b>III. TŐKETARTALÉK</b>	<b>11,210,290</b>	<b>10,328,061</b>	<b>11,051,025</b>	<b>10,328,061</b>

Éves beszámoló mérlege 'A' változat	2016.01.01 - 2016.12.31 1000 HUF	2017.01.01 - 2017.12.31 1000 HUF	2018.01.01 - 2018.12.31 1000 HUF	2019.01.01 - 2019.12.31 1000 HUF
IV. EREDMÉNYTARTALÉK	7,697,052	202,191	216,344	3,202,191
V. LEKÖTÖTT TARTALÉK	0	2,195,174	2,348,836	1,010,070
VI. ÉRTÉKELÉSI TARTALÉK	0	0	0	2,185,099
1. Értékhelyesbítés értékelési tartaléka	0	0	0	2,185,099
2. Valós értékelés értékelési tartaléka	0	0	0	0
VII. ADÓZOTT EREDMÉNY	2,025,135	3,718,613	3,978,916	2,718,618
E. Céltartalékok (1+2+3)	0	1,156,664	1,237,630	1,156,664
1. Céltartalék a várható kötelezettségekre	0	1,156,664	1,237,630	0
2. Céltartalék a jövőbeni költségekre	0	0	0	1,156,664
3. Egyéb céltartalék	0	0	0	0
F. Kötelezettségek (I+II+III)	41,611,061	22,913,738	24,517,700	20,163,738
I. HÁTRASOROLT KÖTELEZETTSÉGEK (1+2+3+4)	0	0	0	865,932
1. Hátrasorolt kötelezettségek kapcsolt vállalkozással szemben	0	0	0	0
2. Hátrasorolt kötelezettségek jelentős tulajdoni viszonyban lévő váll. szemben	0	0	0	865,932
3. Hátrasorolt kötelezettségek egyéb részesedési viszonyban lévő váll. szemben	0	0	0	0
4. Hátrasorolt kötelezettségek egyéb gazdálkodóval szemben	0	0	0	0
II. HOSSZÚ LEJÁRATÚ KÖTELEZETTSÉGEK (1+2+3+4+5+6+7+8+9)	15,058,319	1,871,391	2,002,388	1,255,459
1. Hosszú lejáratra kapott kölcsönök	42,900	865,932	926,547	150,000
2. Átváltoztatható kötvények	0	0	0	0
3. Tartozások kötvénykibocsátásból	0	0	0	0
4. Beruházási és fejlesztési hitelek	10,000,000	1,005,459	1,075,841	0
5. Egyéb hosszú lejáratú hitelek	1,894,714	0	0	0
6. Tartós kötelezettségek kapcsolt vállalkozással szemben	0	0	0	0
7. Tartós kötelezettségek jelentős tulajdoni részesedési viszonyban lévő vállalkozásokkal szemben	0	0	0	0
8. Tartós kötelezettségek egyéb részesedési viszonyban lévő váll.-kal szemben	0	0	0	0
9. Egyéb hosszú lejáratú kötelezettségek	3,120,705	0	0	1,105,459
III. RÖVID LEJÁRATÚ KÖTELEZETTSÉGEK (1+2+3+4+5+6+7+8+9+10+11)	26,552,742	21,042,347	22,515,311	18,042,347
1. Rövid lejáratú kölcsönök	0	683,506	731,351	0
Ebből: az átváltoztatható kötvények	0	0	0	0
2. Rövid lejáratú hitelek	684,081	1,377,063	1,473,457	683,506
3. Vevőtől kapott előlegek	0	0	0	1,377,063
4. Kötelezettségek áruszállításból és szolgáltatásból (szállítók)	19,560,742	13,830,310	14,798,432	10,830,310
5. Váltótartozások	0	0	0	0
6. Rövid lejáratú kötelezettségek kapcsolt vállalkozással szemben	0	5,529	5,916	5,529
7. Rövid lejáratú kötelezettségek jelentős tulajdoni viszonyban lévő vállalkozással szemben	0	65,215	69,780	65,215
8. Rövid lejáratú kötelezettségek egyéb részesedési viszonyban lévő vállalkozással szemben	6,307,919	0	0	0
9. Egyéb rövid lejáratú kötelezettségek	0	5,080,724	5,436,375	5,080,724
10. Kötelezettségek értékelési különbözete	0	0	0	0
11. Származékos ügyletek negatív értékelési különbözete	0	0	0	0



Éves beszámoló mérlege 'A' változat	2016.01.01 - 2016.12.31 1000 HUF	2017.01.01 - 2017.12.31 1000 HUF	2018.01.01 - 2018.12.31 1000 HUF	2019.01.01 - 2019.12.31 1000 HUF
G. Passzív időbeli elhatárolások (1+2+3)	423,077	5,865,176	6,275,738	5,865,176
1. Bevételek passzív időbeli elhatárolása	0	1,693,471	1,812,014	2,693,471
2. Költségek, ráfordítások passzív időbeli elhatárolása	423,077	4,170,123	4,462,032	3,170,123
3. Halasztott bevételek	0	1,582	1,693	1,582
<b>FORRÁSOK (PASSZÍVÁK) ÖSSZESEN (D+E+F+G)</b>	<b>71,024,015</b>	<b>52,577,617</b>	<b>56,258,050</b>	<b>52,827,617</b>

Szint 1  Szint 2  Szint 3

Éves beszámoló összköltség eljárással készített eredménykimutatása	2016.01.01 - 2016.12.31 1000 HUF	2017.01.01 - 2017.12.31 1000 HUF	2018.01.01 - 2018.12.31 1000 HUF	2019.01.01 - 2019.12.31 1000 HUF
01. Belföldi értékesítés nettó árbevétele	124,292,088	102,221,865	109,377,396	90,221,865
02. Export értékesítés nettó árbevétele	2,668,773	55,660	59,556	3,055,665
<b>I. ÉRTÉKESÍTÉS NETTÓ ÁRBEVÉTELE (01+02)</b>	<b>126,960,861</b>	<b>102,277,525</b>	<b>109,436,952</b>	<b>93,277,530</b>
03. Saját termelésű készletek állományváltozása	310,310	856,936	916,922	335,846
04. Saját előállítású eszközök aktivált értéke	674,660	135,846	145,355	656,936
<b>II. AKTIVÁLT SAJÁT TELJESÍTMÉNYEK ÉRTÉKE (+03+04)</b>	<b>984,970</b>	<b>992,782</b>	<b>1,062,277</b>	<b>992,782</b>
<b>III. EGYÉB BEVÉTELEK</b>	<b>403,138</b>	<b>4,834,890</b>	<b>5,173,332</b>	<b>3,834,890</b>
Ebből: visszaírt értékvesztés	0	0	0	0
05. Anyagköltség	35,716,181	29,049,363	31,082,818	20,049,363
06. Igénybe vett szolgáltatások értéke	24,991,647	20,147,477	21,557,800	20,147,477
07. Egyéb szolgáltatások értéke	680,621	10,572,030	11,312,072	572,030
08. Eladott áruk beszerzési értéke	191,640	66,403	71,051	36,551,011
09. Eladott (közvetített) szolgáltatások értéke	42,154,311	27,551,011	29,479,582	66,403
<b>IV. ANYAGJELLEGŰ RÁFORDÍTÁSOK (05+06+07+08+09)</b>	<b>103,734,400</b>	<b>87,386,284</b>	<b>93,503,324</b>	<b>77,386,284</b>
10. Bérköltség	9,736,781	6,906,777	7,390,251	6,906,777
11. Személyi jellegű egyéb kifizetések	569,100	943,222	1,009,248	943,222
12. Bérjárulékok	2,618,090	2,892,177	3,094,629	2,892,177
<b>V. SZEMÉLYI JELLEGŰ RÁFORDÍTÁSOK (10+11+12)</b>	<b>12,923,971</b>	<b>10,742,176</b>	<b>11,494,128</b>	<b>10,742,176</b>
<b>VI. ÉRTÉKCSÖKKENÉSI LEÍRÁS</b>	<b>6,058,943</b>	<b>2,303,528</b>	<b>2,464,775</b>	<b>2,303,528</b>
<b>VII. EGYÉB RÁFORDÍTÁSOK</b>	<b>3,857,435</b>	<b>3,551,088</b>	<b>3,799,664</b>	<b>4,551,088</b>
Ebből: értékvesztés	279,523	0	0	0
<b>A. ÜZEMI (üzleti)TEVÉKENYSÉG EREDMÉNYE(I+II+III-IV-V-VI-VII)</b>	<b>1,774,220</b>	<b>4,122,121</b>	<b>4,410,669</b>	<b>3,122,126</b>
13. Kapott (járó) osztalék és részesedés	0	61,314	65,606	112,515
Ebből: kapcsolt vállalkozástól kapott	0	0	0	0
14. Részesedésekből származó bevételek, árfolyamnyereségek	188,893	59,816	64,003	59,816
Ebből: kapcsolt vállalkozástól kapott	0	0	0	0
15. Befektetett pénzügyi eszközökből (értékpapirokból, kölcsönökből származó bevételek, árfolyamnyereségek)	0	66	71	66
Ebből: kapcsolt vállalkozásoktól kapott	0	0	0	0
16. Egyéb kapott (járó) kamatok és kamatjellegű bevételek	301,293	430,634	460,778	430,634
Ebből: kapcsolt vállalkozástól kapott	0	0	0	0
17. Pénzügyi műveletek egyéb bevételei	5,622	410,264	438,982	410,264
Ebből: értékelési különbözet	0	0	0	0
<b>VIII. PÉNZÜGYI MŰVELETEK BEVÉTELEI (13+14+15+16+17)</b>	<b>495,808</b>	<b>962,094</b>	<b>1,029,441</b>	<b>1,013,295</b>

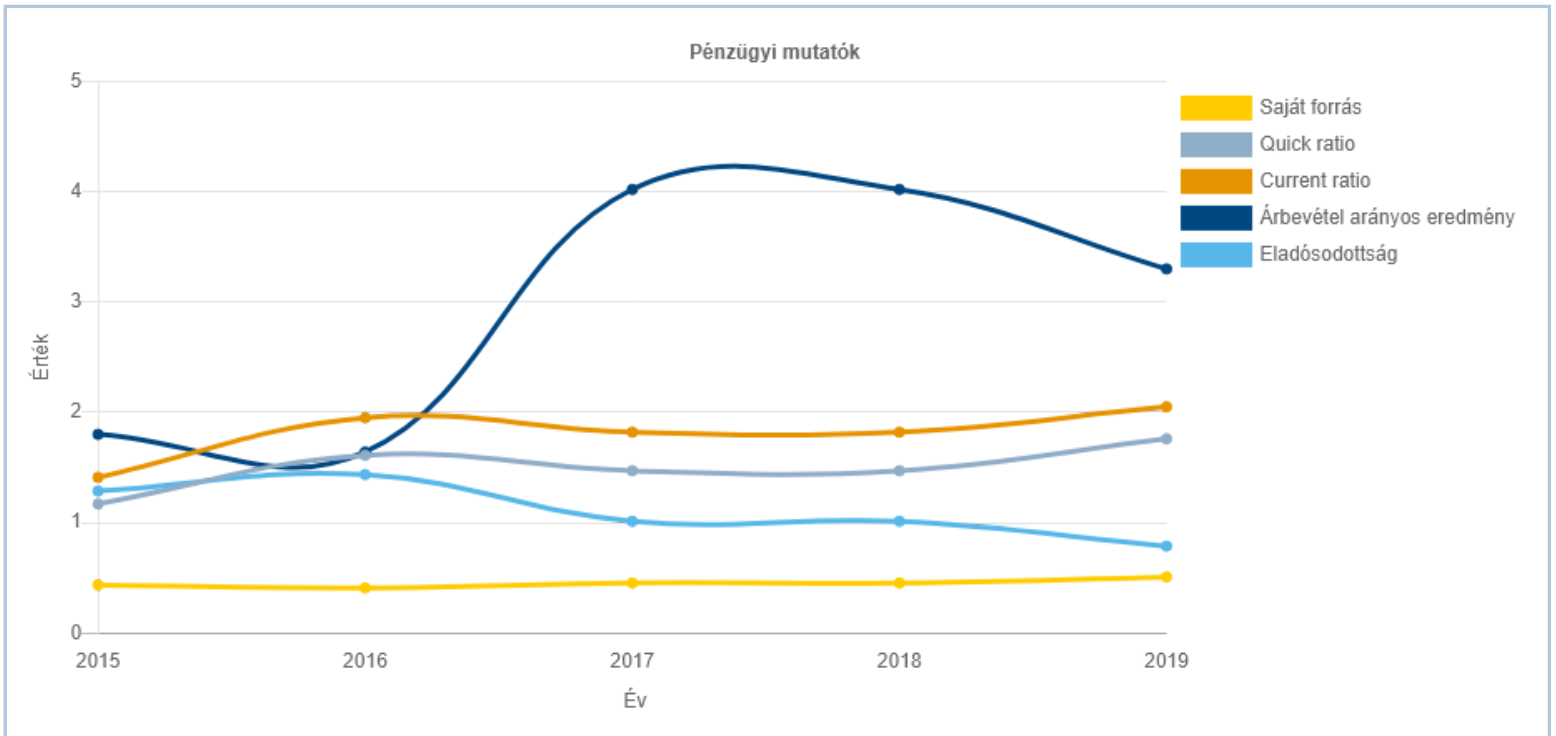
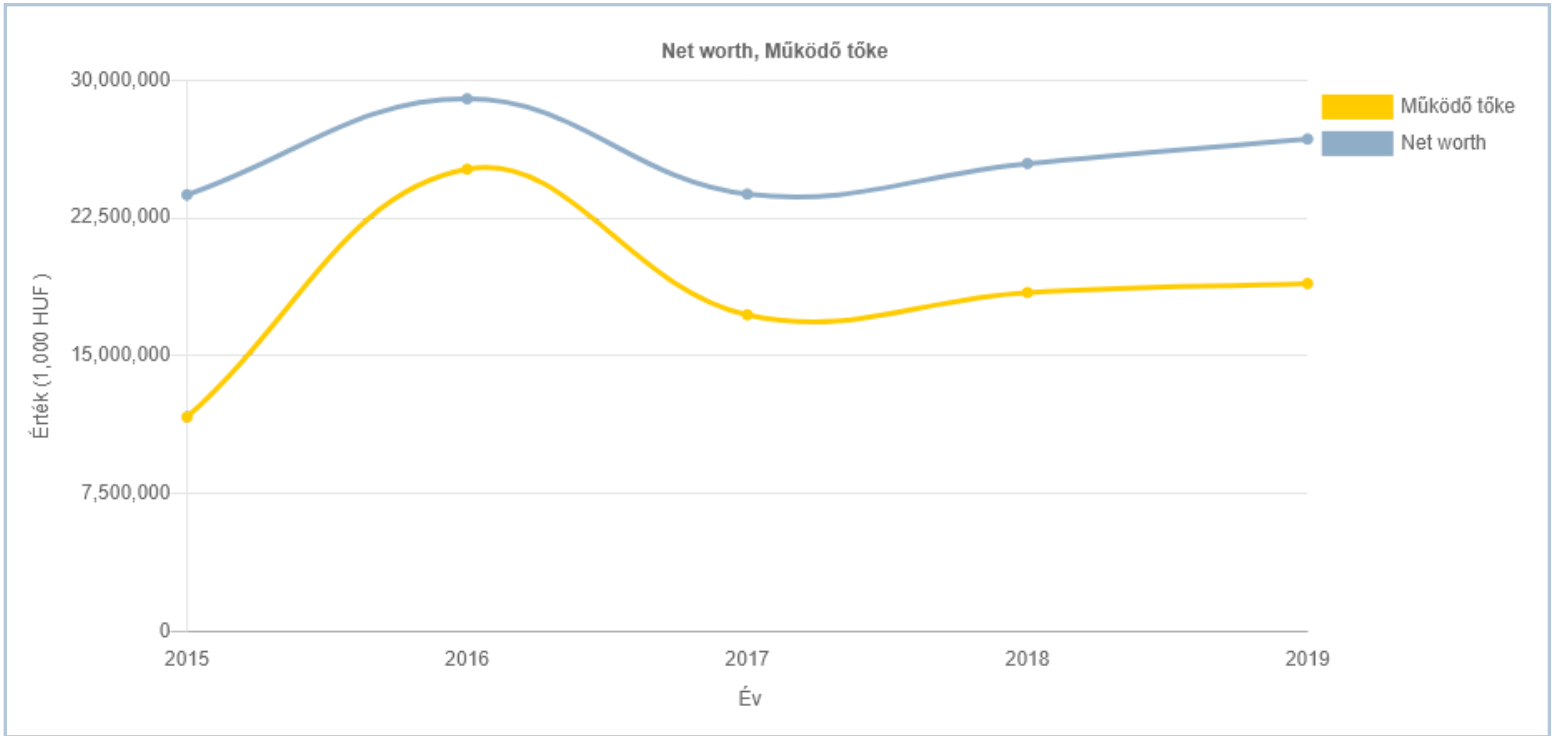
Éves beszámoló összköltség eljárással készített eredménykimutatása	2016.01.01 - 2016.12.31	2017.01.01 - 2017.12.31	2018.01.01 - 2018.12.31	2019.01.01 - 2019.12.31
	1000 HUF	1000 HUF	1000 HUF	1000 HUF
18. Részesedésekből származó ráfordítások, árfolyamveszteségek	0	0	0	92,727
Ebből: kapcsolt vállalkozásnak adott	0	0	0	0
19. Befektetett pénzügyi eszközökből (értékpapírokból, kölcsönökből) származó ráfordítások	188,893	738,689	790,397	738,689
Ebből: kapcsolt vállalkozásnak adott	0	0	0	0
20. Fizetendő kamatok és kamatjellegű ráfordítások	0	44,287	47,387	44,287
Ebből: kapcsolt vállalkozásnak adott	0	0	0	0
21. Részesedések, értékpapírok, bankbetétek értékvesztése	0	185,166	198,128	185,166
22. Pénzügyi műveletek egyéb ráfordításai	0	0	0	0
Ebből: értékelési különbözet	0	0	0	0
<b>IX. PÉNZÜGYI MŰVELETEK RÁFORDÍTÁSAI (18+19+20+21+22)</b>	<b>188,893</b>	<b>968,142</b>	<b>1,035,912</b>	<b>1,060,869</b>
<b>B. PÉNZÜGYI MŰVELETEK EREDMÉNYE (VIII.-IX.)</b>	<b>306,915</b>	<b>-6,048</b>	<b>-6,471</b>	<b>-47,574</b>
<b>C. ADÓZÁS ELŐTTI EREDMÉNY (A+B)</b>	<b>2,081,135</b>	<b>4,116,073</b>	<b>4,404,198</b>	<b>3,074,552</b>
X. Adófizetési kötelezettség	56,000	397,460	425,282	355,934
<b>D. ADÓZOTT EREDMÉNY (C-X)</b>	<b>2,025,135</b>	<b>3,718,613</b>	<b>3,978,916</b>	<b>2,718,618</b>

[Ugrás a tartalomjegyzékhez ▲](#)

## Pénzügyi és ágazati mutatók

		2015	2016	2017	2018	2019
Net worth [1,000 HUF]	Cég	23757377.00	28989877.00	23798703.00	25464612.00	26798703.00
	Ágazat	12178.95	15501.75	19825.25	24560.84	29491.60
Működő tőke [1,000 HUF]	Cég	11660239.00	25158311.00	17229136.00	18435176.00	18929136.00
	Ágazat	7628.83	9901.61	13100.21	16762.86	20709.35
Saját forrás (%)	Cég	43.48	40.82	45.26	45.26	50.73
	Ágazat	15.32	32.95	46.46	50.90	54.24
Quick ratio (acid test)	Cég	1.17	1.61	1.47	1.47	1.76
	Ágazat	3.66	4.54	5.12	4.87	5.32
Current ratio	Cég	1.41	1.95	1.82	1.82	2.05
	Ágazat	4.11	5.15	5.76	5.53	5.91
Árbevétel arányos e. (%)	Cég	1.80	1.64	4.02	4.02	3.30
	Ágazat	2.45	1.91	5.26	7.79	8.34
Eladósodottság mértéke	Cég	128.60	143.54	101.20	101.20	78.64
	Ágazat	68.39	67.42	82.85	84.34	84.40
Tőkeellátottság	Cég	43.48	40.82	43.06	43.06	48.54
	Ágazat	15.01	32.74	46.21	50.70	53.99
Hosszú távú eladósodottság	Cég	9.29	34.19	7.63	7.63	4.67
	Ágazat	3.11	3.30	3.45	3.89	4.10
Működő tőke ellátottsága	Cég	21.34	35.42	32.77	32.77	35.83
	Ágazat	15.03	27.84	37.03	40.27	42.70
Pénzhányad	Cég	0.02	0.02	0.02	0.02	0.02
	Ágazat	1.82	2.31	2.74	2.61	2.83
Eladósodottság foka	Cég	55.92	58.59	43.58	43.58	38.17
	Ágazat	83.04	65.55	52.03	47.54	44.17

		2015	2016	2017	2018	2019
Tevékenység haszonkulcsa	Cég	8.97	1.40	4.03	4.03	3.35
	Ágazat	2.23	2.02	5.32	7.78	8.38



[Ugrás a tartalomjegyzékhez](#) ▲

## Árfolyamok

Az MNB hivatalos devizaárfolyama alapján

Dátum	1 USD (HUF)	1 EUR (HUF)
2014.12.31	259.13	314.89

Dátum	1 USD (HUF)	1 EUR (HUF)
2015.12.31	286.63	313.12
2016.12.31	293.69	311.02
2017.12.31	258.82	310.14
2018.12.31	280.94	321.51
2019.12.31	294.74	330.52
2020.12.31	297.36	365.13

[Ugrás a tartalomjegyzékhez ▲](#)