

Minta Zrt.

MŰKÖDŐ

Bejegyzett cím: 1190 Budapest, Ady Endre út 32-40.
Telefon: +36 70 222-2222
D-U-N-S: 40-150-4279
Bejegyzett név: MINTA Ipari és Kereskedelmi Zártkörűen Működő Részvénytársaság


AZONOSÍTÁS ÉS ÖSSZEFOGLALÓ

AZONOSÍTÓ

D-U-N-S	40-150-4279
Bejegyzett név	MINTA Ipari és Kereskedelmi Zártkörűen Működő Részvénytársaság
Rövid név	Minta Zrt.
Idegennyelvű név	MUSTER AG.
Idegennyelvű név	SAMPLE PLC.
Kereskedelmi név	MINTA
Kereskedelmi név	MINTA.
Bejegyzett cím	1190 Budapest, Ady Endre út 32-40., Magyarország
Email (reklámra engedélyezett)	info@bisnode.hu
Honlap	www.bisnode.hu
Telefon	+36 22 148-148
Telefon	+36 1 321-4567
Telefon	+36 20 123-4566
Telefon	+36 70 222-2222
Adószám	10371888-2-01
KSH szám	10371888-4521-111-01
Fő tevékenység	Lakó- és nem lakó épület építése (TEÁOR: 4120)
Alapítás	1991-01-01

KOCKÁZATI ÉRTÉKELÉS

Kondíciójelző



Alacsony kockázat (1)

Magas kockázat (4)

D&B Failure Score	84
D&B Javasolt hitelkeret	2,214,197,000 HUF
D&B Paydex	84
D&B Override	Nincs
Cég státusza	Működő

PARTNERKAPCSOLATOK

Érdekeltségek	3
Telephelyek	3
Egyéb működő kapcsolódó cégek	2

FŐBB PÉNZÜGYI ADATOK

Legfrissebb teljes éves mérleg	2020-12-31
Net worth	28,989,877,000 HUF (2020)
Saját tőke	28,989,877,000 HUF (2020)
Árbevétel	126,960,861,000 HUF (2020)
Adózás e. eredmény	2,081,135,000 HUF (2020)
Alkalmazottak száma	1105

KOCKÁZATÉRTÉKELÉS

D&B értékelés: hitelkockázat minimális, fizetési morál: kiemelkedő

Mutató	Érték
Tőkeerő	5A
Kondíciójelző	1
D&B rating (előző)	5A1 (Változatlan)
D&B Failure Score	84
Score override	Nincs

Mutató	Érték
Állapot	Erős
Trend	Változatlan
Maximum kereskedelmi hitel	2,214,197,000 HUF
Legfrissebb teljes éves mérleg	2020-12-31
Negatív információ	Igen
D&B Paydex	84

D&B Failure Score

84

Alacsony kockázat (100)

Magas kockázat (1)

A D&B Failure Score egy előrejelző mutató, mely jelzi, hogy milyen valószínűséggel kerül az adott cég az elkövetkező 12 hónapban csőd-, vagy felszámolási eljárás alá. Az 1-es érték jelenti a legmagasabb, míg a 100-as a legalacsonyabb fizetéképtelenségi kockázatot. Az egyes értékekhez tartozó fizetéképtelenné válási valószínűségeket az alábbi táblázat tartalmazza

D&B Paydex

84

Alacsony kockázat (100)

Magas kockázat (1)

A cég fizetési minősítése (D&B Paydex) 84, mely alapján a fizetési szokásokból adódó kockázat jelentéktelen. A 90-es és 100-as érték közötti index előrefizetést jelez, ami arra is utalhat, hogy a cégnek nem engedélyeznek utólagos fizetést, vagy kedvezményekért cserébe határidő előtt egyenlíti ki számláit.

A(z) 5A1 D&B minősítés értelmezése :

A cég tőkeerejét tekintve a 1,320 + millió HUF tartományba esik (Net Worth számítás alapján), a cég pénzügyi helyzete erős, a kereskedelmi hitelkockázat minimális.

Score Override: a rating felülbírálat a rendelkezésre álló egyéb, kiemelt jelentőségű információk alapján.

A D&B Failure Score alakulását befolyásoló főbb tényezők:

Az alábbi táblázatokban a minősítés során figyelembe vett tényezők közül azokat emeljük ki, melyek a legnagyobb szerepet játsszák a kockázatosság, és ezáltal a Failure score, alakulásában. A Failure score értékétől függetlenül, egyaránt feltüntetjük a kockázatosságot növelő és csökkentő tényezőket, ezáltal bizonyos esetekben előfordulhat, hogy pozitív tartalmú információ kerül a kockázatosságot növelő tényezők közé, vagy negatív tartalmú információ kerül a kockázatosságot csökkentő tényezők közé. Ilyen esetekben ezt úgy kell értékelnünk, hogy a minősítés elvégzésének pillanatában nem állt rendelkezésre olyan pozitív vagy épp negatív információ a cégről, amit feltüntethetünk volna a megfelelő oszlopban, és ilyenkor a legkevésbé negatívnak/legkevésbé pozitívnak számító tényezők veszik át a pozitív/negatív tényezők helyét.

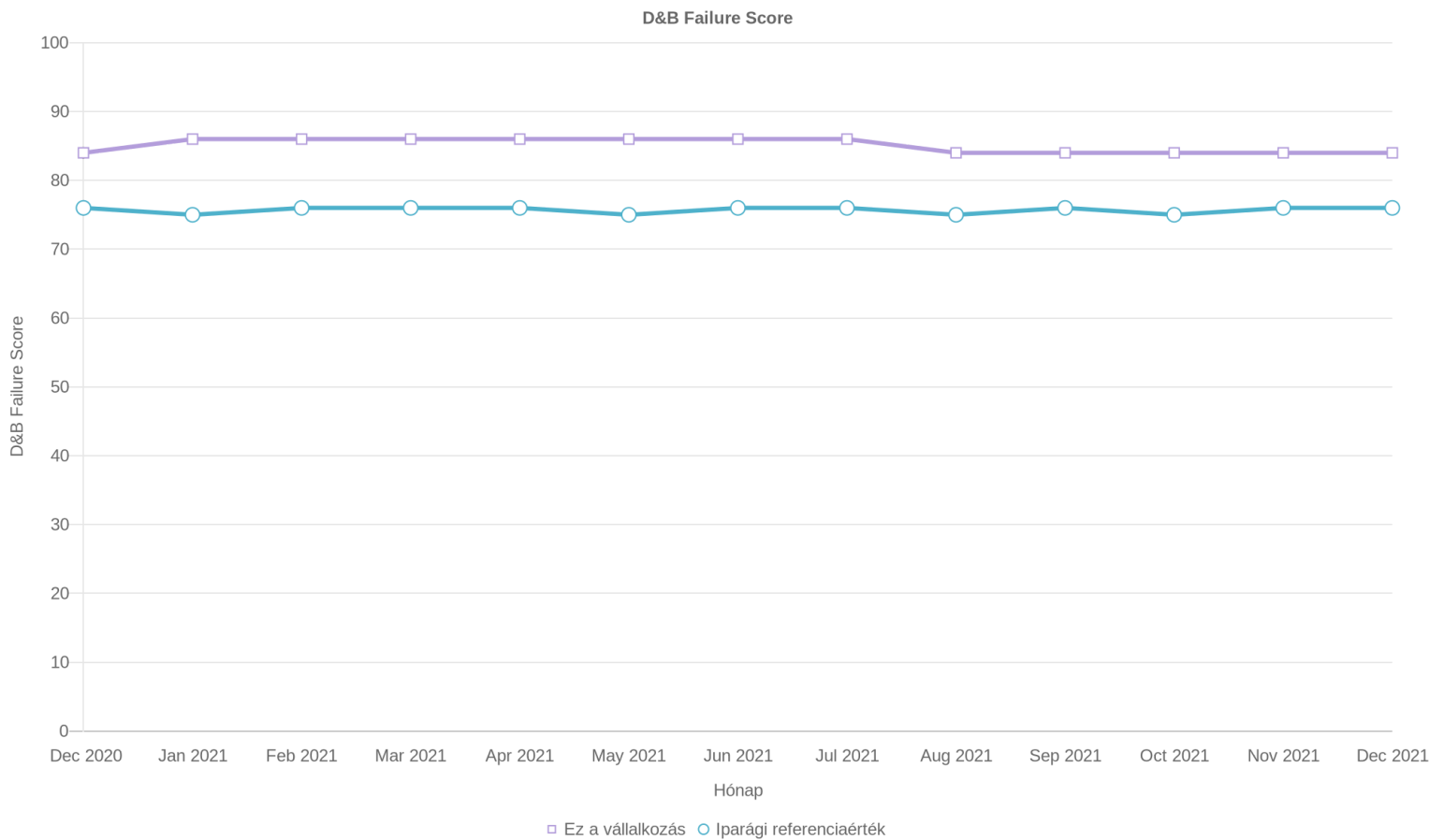
A kockázatosságot leginkább csökkentő tényezők

1. A cég vezetése minimum 3 vezető kezében összpontosul (5 személy)
2. A szokásos eredmény (ennek hiányában az üzemi eredmény) értéke rendkívül magas (1,774,220,000 HUF)
3. Nagyon régóta ugyanazon a címen működő vállalat (31.03 év)

A kockázatosságot leginkább növelő tényezők

1. Bírósági végrehajtás van a cég ellen
2. Az elmúlt két éven belül hosszú ideig volt bírósági végrehajtás a cég ellen (aktív napok száma: 732 nap)

Az alábbi grafikonon a D&B Failure Score változását követheti nyomon hónapról hónapra (a hónap utolsó napján érvényes Failure Score értékét feltüntetve).



□ Ez a vállalkozás ○ Iparági referenciaérték

D&B Failure Score kategória	D&B Kondíciójelző	Cégek megoszlása, %	Fizetési képtelenség valószínűsége, %	Fizetési képtelenné válás valószínűsége, magyarázat
80-100	1	31.26%	0.15%	Nagyon alacsony kockázat
42-79	2	48.06%	0.88%	Átlag közeli kockázat
15-41	3	8.03%	4.01%	Átlagosnál nagyobb kockázat
1-14	4	2.62%	19.50%	Nagyon jelentős kockázat
0	-	10.03%	-	Kockázat nem meghatározható

FIZETÉSI TAPASZTALAT

Az itt szereplő tényleges fizetésekre vonatkozó adatok független vállalkozásoktól származnak. A táblázat százalékos formában mutatja be a cég fizetési szokásait. A rendelkezésre álló adatok nem tekinthetők reprezentatívnak a vállalat gazdálkodását illetően, annak csak egy részét ölelik fel. Bizonyos esetekben a késedelmes fizetés oka adminisztrációs hiba vagy vitatott számla is lehet. Az ilyen okból fennálló fizetési késedelem nagyságrendjéről, illetve esetleges megalapozottságáról nem rendelkezünk adatokkal.

A cég fizetési minősítése (D&B Paydex) **84**

Fizetési tapasztalat

Átlagos késedelem (nap): **0**

Számlák összértéke: **37,223,772,718 HUF**

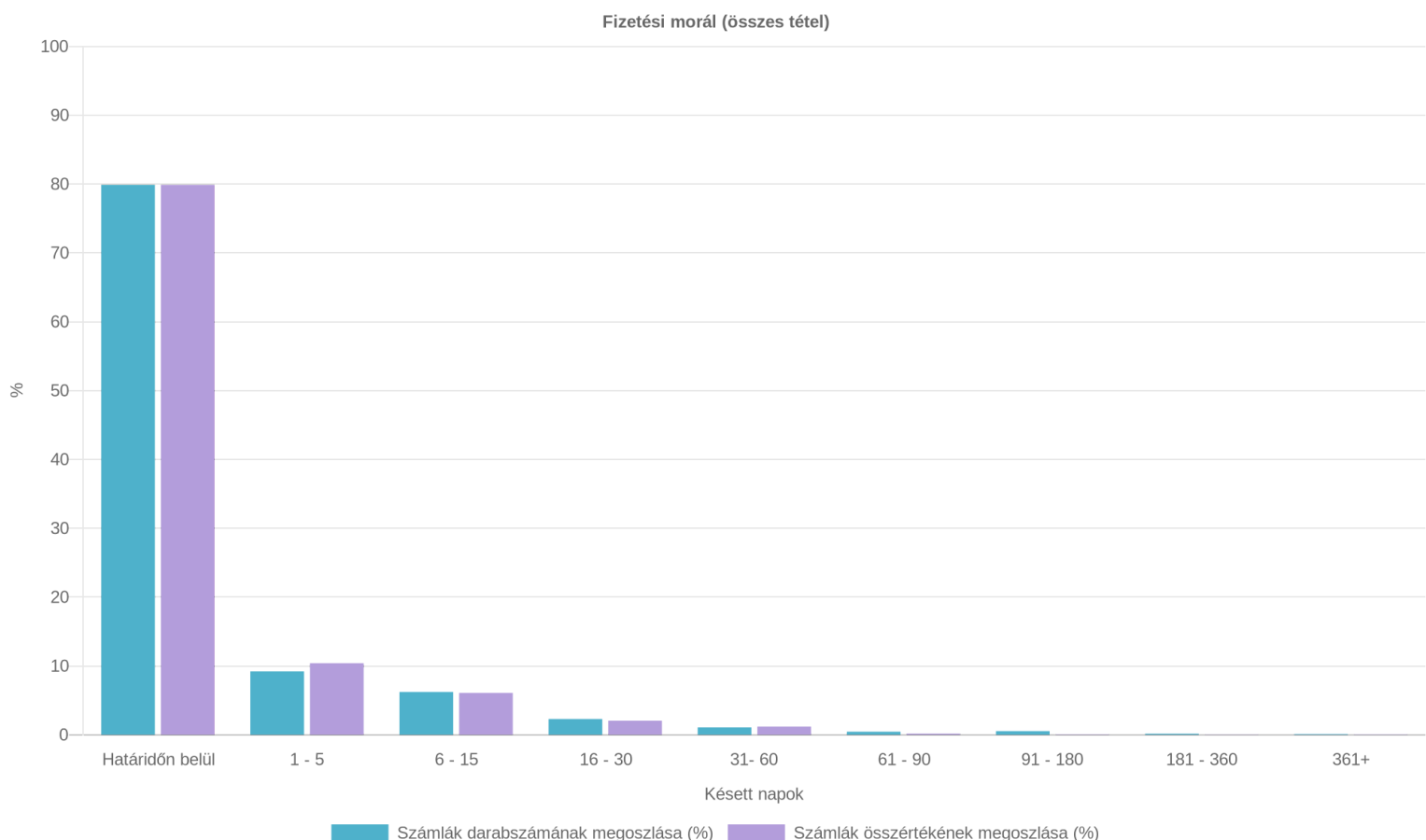
Vállalat - összes lezárt tétel

	Határidőig fizetve	1 - 5 nap késés	6 - 15 nap késés	16 - 30 nap késés	31 - 60 nap késés	61 - 90 nap késés	91 - 180 nap késés	181 - 360 nap késés	361 napnál nagyobb késés
Számlák darabszámának százalékos megoszlása	80.03%	9.23%	6.22%	2.25%	1.02%	0.45%	0.53%	0.17%	0.10%

	Határidőig fizetve	1 - 5 nap késés	6 - 15 nap késés	16 - 30 nap késés	31- 60 nap késés	61 - 90 nap késés	91 - 180 nap késés	181 - 360 nap késés	361 napnál nagyobb késés
Számlák összértékének százalékos megoszlása	79.93%	10.45%	6.12%	1.98%	1.18%	0.18%	0.07%	0.04%	0.06%
1 - 500,000 Ft	78.28%	10.50%	6.48%	2.68%	1.26%	0.44%	0.19%	0.11%	0.07%
500,001 - 1,000,000 Ft	75.97%	11.72%	7.20%	2.85%	1.49%	0.64%	0.08%	0.04%	0.00%
> 1,000,000 Ft	80.49%	10.34	5.98%	1.81%	1.14%	0.10%	0.05%	0.02%	0.06%

Vállalat - összes nyitott tétel

	Még le nem járt számla	1 - 5 nap késés	6 - 15 nap késés	16 - 30 nap késés	31- 60 nap késés	61 - 90 nap késés	91 - 180 nap késés	181 - 360 nap késés	361 napnál nagyobb késés
Számlák darabszámának százalékos megoszlása	61.53%	7.11%	6.59%	9.49%	9.75%	2.24%	1.05%	1.05%	1.19%
Számlák összértékének százalékos megoszlása	76.23%	7.43%	3.13%	8.54%	2.98%	0.71%	0.30%	0.34%	0.34%
1 - 500,000 Ft	55.74%	5.38%	7.65%	10.83%	12.42%	4.37%	0.99%	0.53%	2.09%
500,001 - 1,000,000 Ft	72.62%	3.26%	7.40%	6.61%	6.59%	0.00%	1.22%	2.30%	0.00%
> 1,000,000 Ft	81.39%	8.53%	1.46%	8.32%	0.31%	0.00%	0.00%	0.00%	0.00%



A D&B Paydex értelmezése:

Index	Fizetési szokás
100	Előre fizeti számláit

Index	Fizetési szokás
90	Fizetési határidő előtt
80	Pontosan
70	Késve 15 napig
50	Késve 30 napig
40	Késve 60 napig
30	Késve 90 napig
20	Késve 365 napig
0	Késve 366 napon túl, vagy egyáltalán nem

ALÁÍRÁSRA JOGOSULTAK

Jelenlegi aláírásra jogosultak

Név	Beosztás	Anyja neve	Adószám	Születési dátum	Cím	Ország	Képviselő módja	Első bejegyzés
Dr. Brukóczy Alajos	Igazgatósági tag	Havas Klára			1121 Budapest, Almos u. 44.	Magyarország	önálló	2007.06.01
Hausmann Claus	Igazgatósági tag	Maria Jandrasits			1030 Wien, Neulinggasse 16/10.	Ausztria	önálló	2007.06.04
Minta Gyula	Elnök	Tóth Julianna			1025 Budapest, Habakukk utca 32.	Magyarország	önálló	2007.06.04
Schaller Günther	Vezérigazgató	Auguste Weber			1180 Wien, Paulinengasse 18-20.	Ausztria	önálló	2007.06.04
Tót Márton	Tisztségviselő	Puskás Edit			1121 Budapest, Petőfi utca 11	Magyarország	együttes	2007.06.04
Coldrex Jenő	Beszerezési manager	Kéri Ilona			1134 Budapest, Gidófalvy u. 11.	Magyarország	együttes	2007.06.04
Handó Béla	Cégjegyzésre jogosult alkalmazott	Kohn Irén			1224 Budapest, Vércse u. 6.	Magyarország	együttes	2007.06.04
Horváth Rozália	Műszaki igazgató	Szakács Mária			1141 Budapest, Kalauz u. 14.	Magyarország	együttes	2007.06.01
Kerekes Péter	Kereskedelmi igazgató	Pers Éva			2051 Biatorbágy, Kolozsvári u. 1.	Magyarország	együttes	2007.06.04
Kiss Péter	Gazdasági igazgató	Német Piroska			2045 Törökbálint, Udvarhely u. 35.	Magyarország	együttes	2007.06.04

VEZETŐSÉG

Név	Beosztás
Coldrex Jenő	Beszerezési manager
Coldrex Jenő	Beszerezési/Logisztikai területért felelős vezető
Handó Béla	HR területért felelős vezető
Horváth Rozália	Műszaki igazgató
Horváth Rozália	Műszaki/Termelési/Operatív területért felelős vezető
Kerekes Péter	Értékesítési/Kereskedelmi területért felelős vezető

Név	Beosztás
Kerekes Péter	Kereskedelmi igazgató
Kiss Béla	IT területért felelős vezető
Kiss Péter	Gazdasági igazgató
Kiss Péter	Gazdasági/Pénzügyi területért felelős vezető
Komáromi Lajos	Marketing/PR területért felelős vezető
Minta Gyula	Elnök
Schaller Günther	Vezérigazgató
Szabó Gáspár	Flotta menedzser/Gépkocsiparkért felelős vezető
Tót Márton	Tisztségviselő

TULAJDONOSOK

Jelenlegi tulajdonosok

Név	D-U-N-S	Cím	Ország	Részesedés	Tulajdonrész	Első bejegyzés
10 belföldi cég					10.00%	
BAUINDUSTRIE AG.		51025 Bécs, Franz Josef Strasse	Ausztria	Részvényes	40.00%	2007.06.04
Dr. Minta Zoltán		1156 Budapest, Kacsá utca 1.	Magyarország	Részvényes	10.00%	2018.02.02
Leslie Sample		1123 Budapest, Találdki utca 11.	Magyarország	Részvényes	5.00%	2018.02.02
Minta Gergely		1177 Budapest, Alibaba utca 82.	Magyarország	Részvényes	5.00%	2018.02.02
Minta Gyula		1025 Budapest, Habakukk utca 32.	Magyarország	Részvényes	30.00%	2007.06.04

Tényleges magánszemély tulajdonosok

Név	Anyja neve	Irsz	Város	Utca	Adóazonosító	Születési dátum	Tulajdonosi arány
Minta Gyula	Tóth Julianna	1025	Budapest	Habakukk utca 32.			pontosan 30.00%

Végső magánszemély tulajdonosok

Név	Anyja neve	Irsz	Város	Utca	Adóazonosító	Születési dátum	Tulajdonosi arány
Dr. Minta Zoltán	Eszes Anna	1156	Budapest	Kacsá utca 1.			pontosan 10.00%
Leslie Sample	Alkotó Emese	1123	Budapest	Találdki utca 11.			pontosan 5.00%
Minta Gergely	Okos Mária	1177	Budapest	Alibaba utca 82.			pontosan 5.00%

A(z) Minta Zrt. meghatározó százalékban külföldi tulajdonban van. A tényleges magánszemély tulajdonosok felderítéséhez az alábbi külföldi vállalkozások családfájának megvizsgálását javasoljuk:

D-U-N-S	Név	Irsz	Város	Utca	Ország
	BAUINDUSTRIE AG.	51025	Bécs	Franz Josef Strasse	Ausztria

Tényleges magánszemély tulajdonosnak tekintjük azokat a magánszemély tulajdonosokat, akik tulajdonrészük a vállalkozás felkutatható családfájában eléri vagy meghaladja a 25%-ot.

Cégbejegyzési és közzétételi sajátosságokat figyelembe véve a részvénytársaságok általunk feltárt tulajdonosi szerkezete bizonyos esetekben eltérhet a valóságtól.

Jelenlegi érdekeltségek

Név	D-U-N-S	Cím	Ország	Tulajdonlás formája	Tulajdonrész	Első bejegyzés
Minta Food Kereskedelmi Korlátolt Felelősségű Társaság		9700 Szombathely, Kiskovács utca 3.	Magyarország	Kft. társasági tag	nem elérhető	2015.12.22
Minta 23 Kereskedelmi és Szolgáltató Korlátolt Felelősségű Társaság	40-127-2651	1191 Budapest, Ady Endre út 32-40.	Magyarország	Többségi tulajdonú tag	70.00%	2012.03.06
Minta Hungária Kereskedelmi és Szolgáltató Korlátolt Felelősségű Társaság	40-127-2662	1191 Budapest, Ady Endre út 32-40.	Magyarország	Kft. társasági tag	15.00%	2015.02.02

EGYÉB MŰKÖDŐ KAPCSOLÓDÓ CÉGEK

§: Amennyiben a cég neve előtt a § szimbólum látható, ez azt jelenti, hogy az adott aktív kapcsolódó vállalkozás ellen jogi eljárás (csődeljárás, felszámolás, végelszámolás) van folyamatban.

§	Név	D-U-N-S	Cím	Ország
	Minta 23 Kereskedelmi és Szolgáltató Korlátolt Felelősségű Társaság	40-127-2651	1191 Budapest, Ady Endre út 32-40.	Magyarország
§	B.Minta Szolgáltató Betéti Társaság "felszámolás alatt"	-	1010 Budapest, Aprómintás u. 100	Magyarország

TELEPHELYEK

Telephelyek száma: 3

Telephelyek

1150 Budapest, Bálint u. 26.

1125 Budapest, Kiss János u. 20.

5000 Szolnok, Gábor u. 15.

CÉGPROFIL

JOGI INFORMÁCIÓK

Bejegyzett név	MINTA Ipari és Kereskedelmi Zártkörűen Működő Részvénytársaság
Jogi forma	Részvénytársaság
Alapítás	1991-01-01
Bejegyzés ideje	1991-10-19
Bejegyzés helye	Budapest
Bejegyzés száma	01-10-999999
Adószám	10371888-2-01
KSH szám	10371888-4521-111-01
EU adószám	HU10371888

Bejegyzett cím	1190 Budapest, Ady Endre út 32-40., Magyarország
Jegyzett tőke	10,500,000,000 HUF
-ebből készpénz	4,150,000,000 HUF

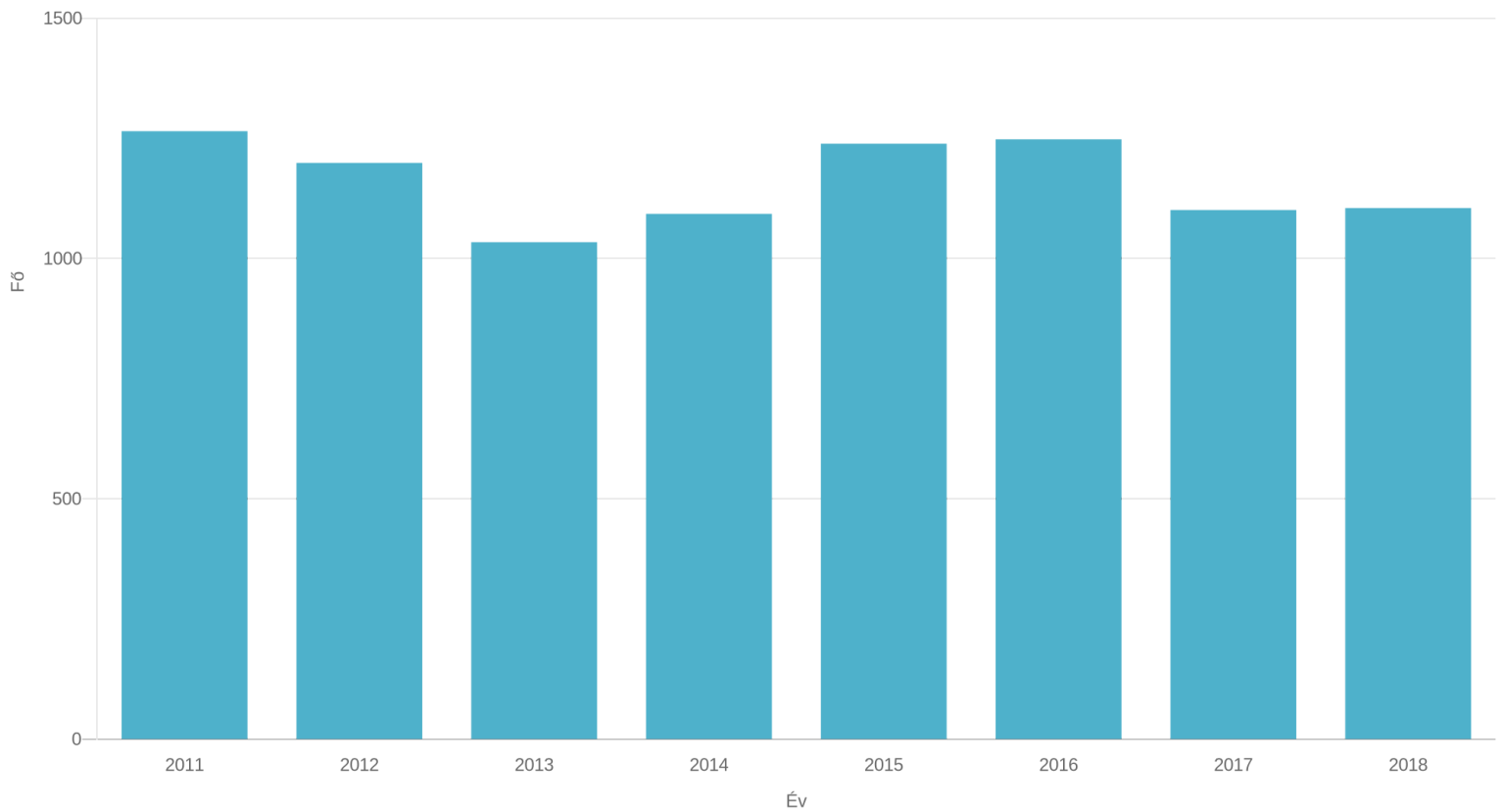
PÉNZÜGYI INFORMÁCIÓK

Net worth	28,989,877,000 HUF (2020)
Saját tőke	28,989,877,000 HUF (2020)
Árbevétel	126,960,861,000 HUF (2020)
Adózás e. eredmény	2,081,135,000 HUF (2020)

EGYÉB INFORMÁCIÓK

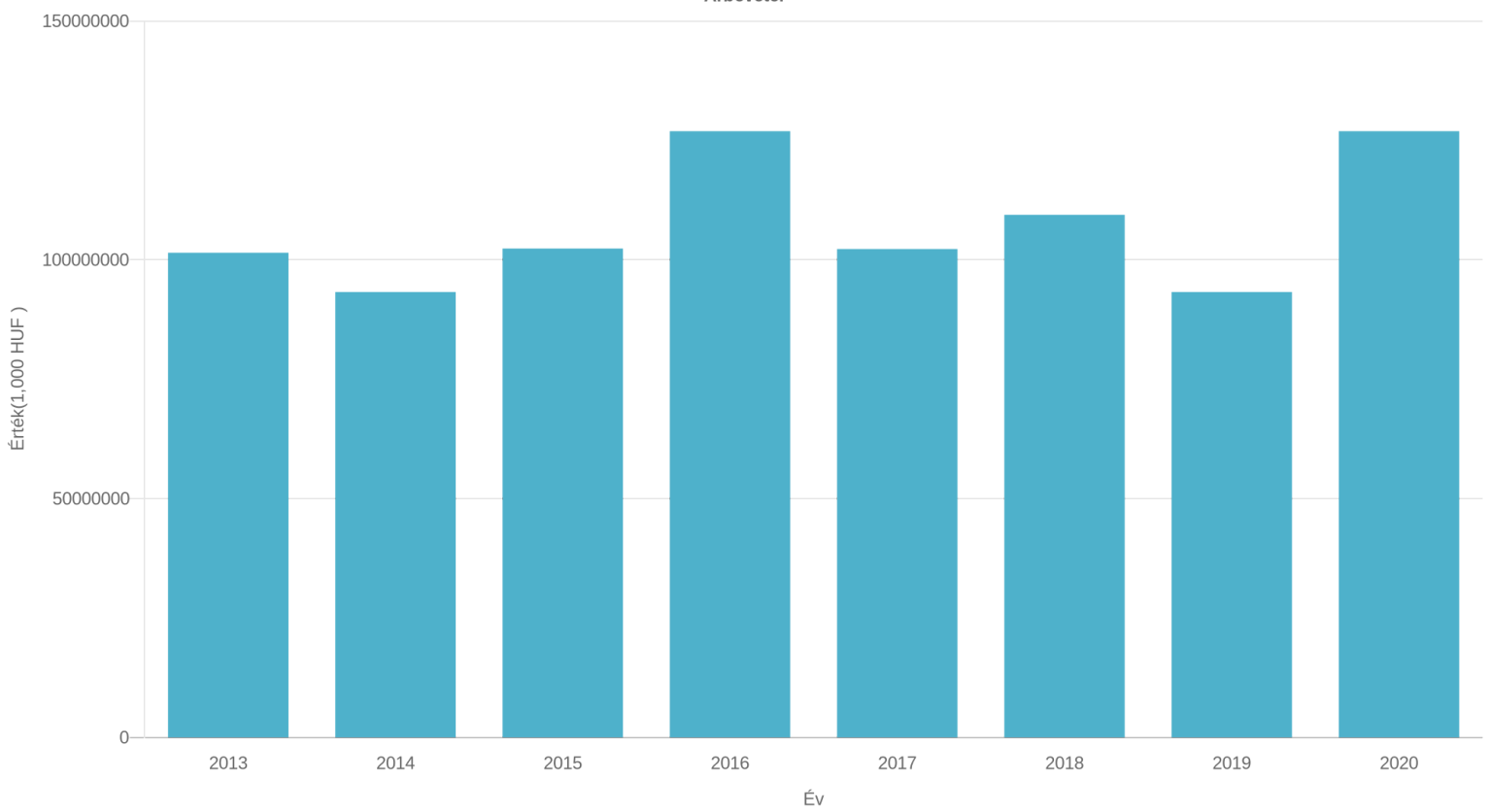
Alkalmazottak száma	1105
Importáló cég	Igen
Exportáló cég	Igen

Alkalmazottak száma

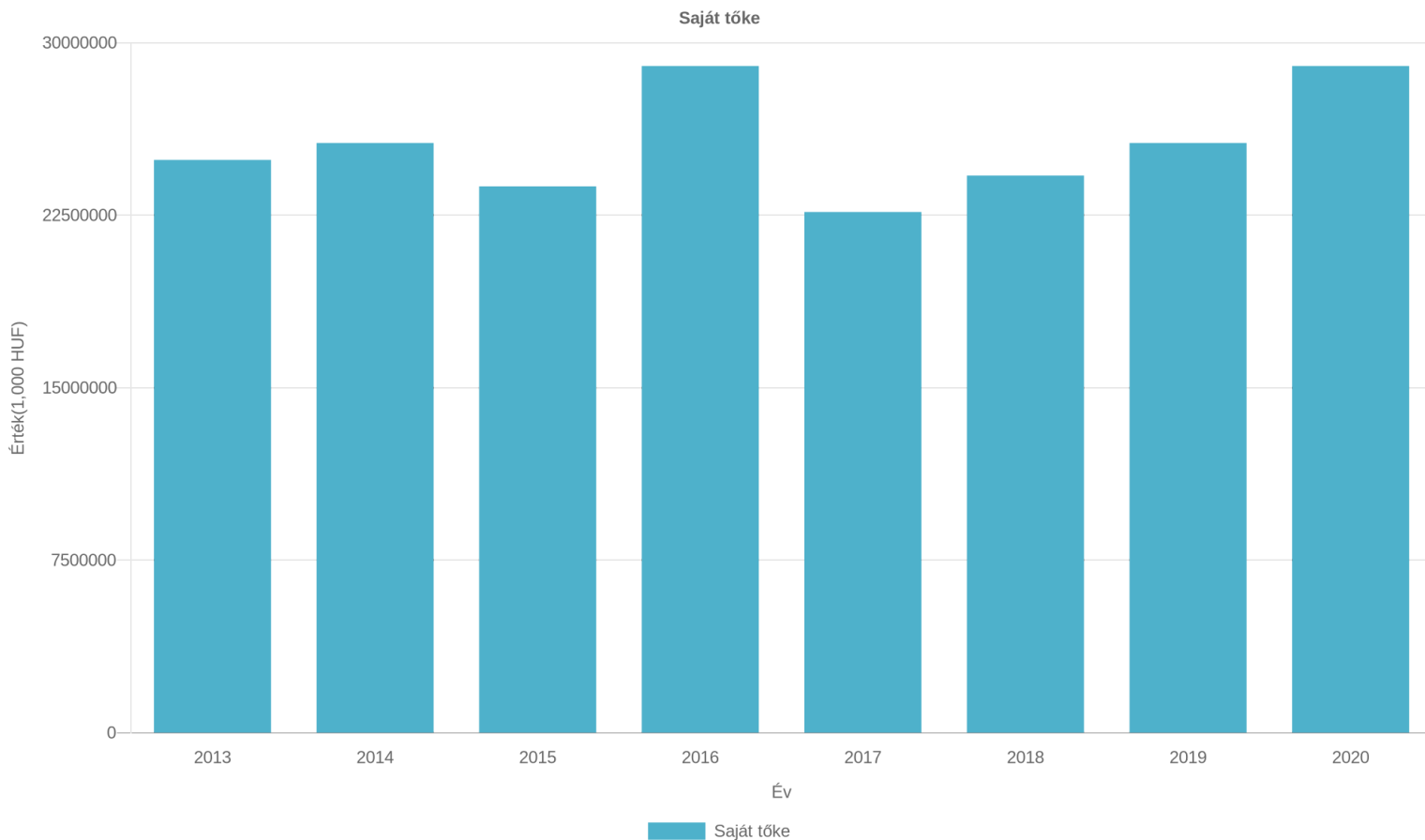


Alkalmazottak száma

Árbevétel



Árbevétel



NYERTES EU PÁLYÁZATOK

Pályázat megnevezése	Pályázat neve	Megítélt támogatás	Támogatás aránya	Támogatási döntés dátuma	Pályázati azonosító
új tárgyi eszköz beszerzés		23 535 000 HUF	100%	2019.11.20	1551069999
Fejlesztés határok nélkül - Atfogó fejlesztési program a munkavállalók és a vállalkozások versenyképességének növelése érdekében		7 128 800 HUF	95%	2006.06.07	3393903999

KÖZBESZERZÉSI ELJÁRÁSOK

Eljárás elnevezése	Elyert szerződés összege (önállóan elnyert)	Elyert szerződés összege (konzorciumot illető összérték)	Közbeszerzési eljárás végleges összértéke	Közzététel	Eljárás iktatószáma
Vállalkozási keretszerződés a megüresedett önkormányzati bérlakások és nyugdíjasházi lakások felújítása, korszerűsítése 2018. évben.	27 122 500 HUF	53 636 680 HUF	360 332 094 HUF	2018-04-01	0004-2018
Napsugár Óvoda építése		228 009 810 USD	228 009 810 USD	2018-03-01	0003-2018
Önkormányzati épületek felújítása TOP projektek keretében		16 787 483 HUF	16 787 483 HUF	2018-02-01	0002-2018
Általános Iskola épületének energetikai korszerűsítése Budapesten	78 149 560 HUF		78 149 560 HUF	2018-01-01	0001-2018

NEGATÍV INFORMÁCIÓK



Az alábbi pontban a következő eseményekre vonatkozó információk találhatóak meg: Működést befolyásoló események (csőd, felszámolás, végelszámolás, megszűnés); Működést nem befolyásoló egyéb események (bírószági végrehajtás, NAV végrehajtás, NAV negatív listái, Munkaügyi és Munkavédelmi jogsértés (OMMF)); Egyéb események (90 napon túli nyitott tartozás).

Működést közvetlenül befolyásoló cégbírósági eljárás nem található.

Cégjegyzékben szereplő végrehajtás

Eljárás kezdete	Eljárás vége	Hatályosság kezdete	Hatályosság vége
2007-09-09	-	2007-09-09	-

A végrehajtás ügyszáma: 1231231244

A végrehajtást elrendelő megnevezése: NAV Észak-budapesti Adó- és Vámigazgatósága Hátralékezelési Osztály 1.

A végrehajtás megkezdéséről szóló értesítés dátuma: 2017.09.09

A végrehajtás megszüntetéséről szóló értesítés dátuma: 2009.01.10

A cég az NAV által közreadott adóhiányosok, hátralékosok listáján az elmúlt 12 hónapban nem szerepelt.

A cégnek 90 napon túli nyitott tartozása van!!

90 napon túli nyitott számlák száma: 25

90 napon túli nyitott számlák összértéke: 4,375,269 HUF

A 90 napon túli nyílt számlákra vonatkozó információt csak abban az esetben vesszük figyelembe, ha összértékük eléri az 50,000 forintot vagy legalább két cég felé áll fenn ilyen jellegű tartozás értékösszegtől függetlenül, illetve ha legalább három nyílt számla 90 napon túli.

POZITÍV INFORMÁCIÓK



NAV - Köztartozásmentes adózó

Közzététel időpontja: 2019-06-07

NAV - Megbízható adózó

Közzététel időpontja: 2018-02-01

TÖRTÉNET



Részvénytársaság bejegyzés 1991-10-19

Névváltozások

Dátum	Név
1991-01-01	MINTA Ipari és Kereskedelmi Zártkörűen Működő Részvénytársaság

Cím változások

Dátum	Cím
1991-01-01	1190 Budapest, Ady Endre út 32-40.

Alaptőke változások

Dátum	Összeg	Pénznem
1991-01-01	185,500,000	HUF
1992-10-01	785,500,000	HUF
1993-05-25	805,000,000	HUF
1994-07-17	4,952,280,000	HUF
1998-06-01	6,242,044,000	HUF
1999-02-10	7,455,044,000	HUF

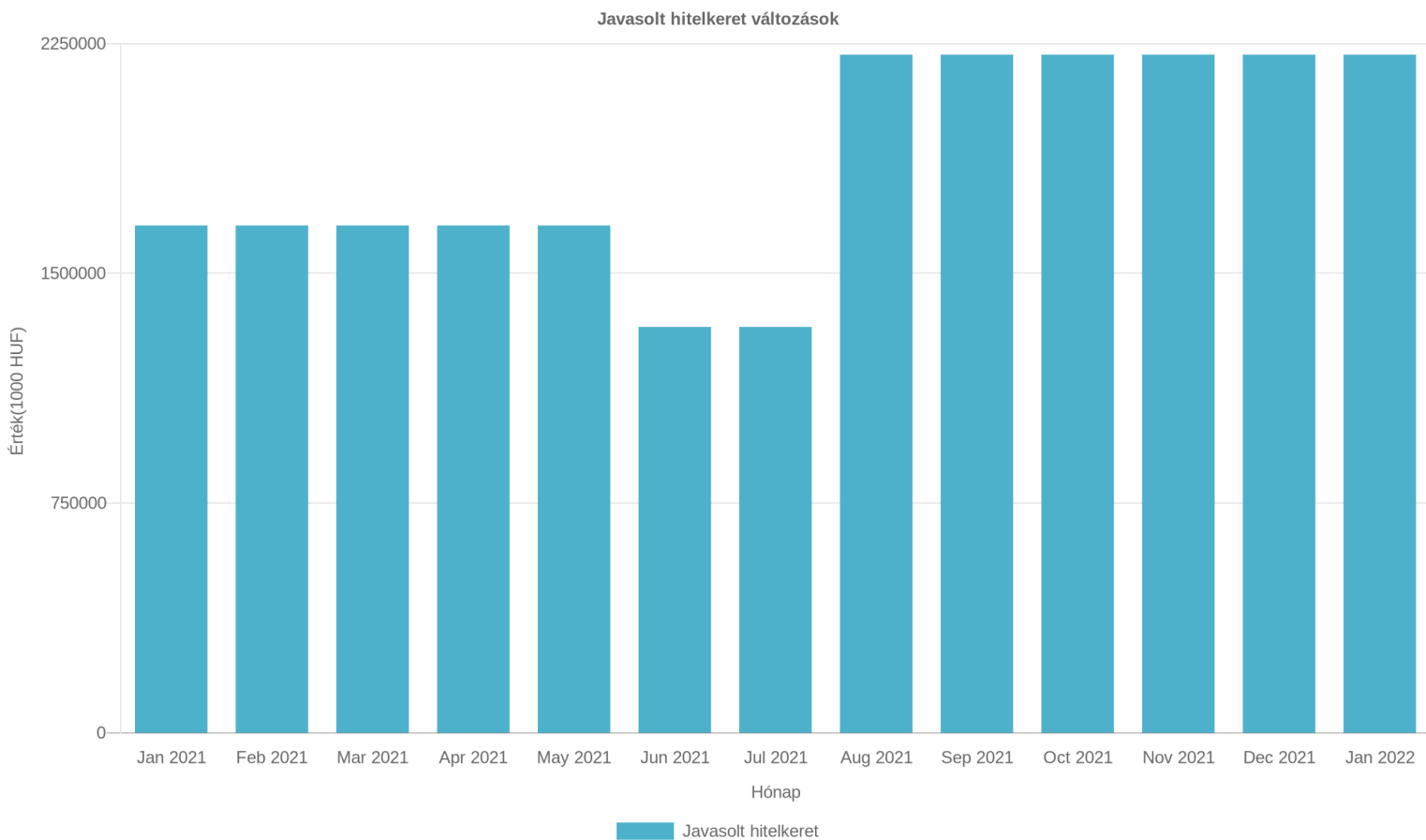
Dátum	Összeg	Pénznem
1999-06-20	3,711,000,000	HUF
2000-05-20	6,781,500,000	HUF
2000-10-05	3,711,000,000	HUF
2001-05-06	6,258,920,000	HUF
2002-02-01	6,198,000,000	HUF
2008-02-01	7,150,000,000	HUF
2009-01-10	10,500,000,000	HUF

Rating változások

Dátum		
2020-01-17	5A1	A cég tőkeerejét tekintve a 1,320 + millió HUF tartományba esik (Net Worth számítás alapján). A cég általános helyzete erős, a kereskedelmi hitelkockázat minimális.

Javasolt hitelkeret változások

Dátum	HUF
2020-01-17	1,908,580,000
2020-09-02	1,626,760,000
2021-01-14	1,656,609,000
2021-06-01	1,325,287,000
2021-08-19	2,214,197,000



TEVÉKENYSÉGI KÖR

Tényleges tevékenység

magas- és mélyépítőipar, autópályaépítés, út és hídépítés

SIC Tevékenység

SIC	Tevékenység
15310000	Közműépítés
TEÁOR	Tevékenység
4120	Lakó- és nem lakó épület építése
1920	Kőolaj-feldolgozás
2361	Építési betontermék gyártása
2362	Építési gipsztermék gyártása
2363	Előre kevert beton gyártása
2364	Habarcsgyártás
2365	Szálerősítésű cement gyártása
2399	M.n.s. egyéb nemfém ásványi termék gyártása
3832	Hulladék újrahasznosítása
4110	Épületépítési projekt szervezése
4313	Talajmintavétel, próbafúrás
4322	Víz-, gáz-, fűtés-, légkondicionáló-szerelés
4329	Egyéb épületgépészeti szerelés
4331	Vakolás
4332	Épületasztalos-szerkezet szerelése
4333	Padló-, falburkolás
4334	Festés, üvegezés
4399	Egyéb speciális szaképítés m.n.s.
4663	Bányászati-, építőipari gép nagykereskedelme
4673	Fa-, építőanyag-, szaniteráru-nagykereskedelem
4677	Hulladék-nagykereskedelem
4939	M.n.s. egyéb szárazföldi személyszállítás
5210	Raktározás, tárolás
5814	Folyóirat, időszaki kiadvány kiadása
5819	Egyéb kiadói tevékenység
6810	Saját tulajdonú ingatlan adásvétele
6820	Saját tulajdonú, bérelt ingatlan bérbeadása, üzemeltetése
6831	Ingatlanügynöki tevékenység
7120	Műszaki vizsgálat, elemzés
7320	Piac-, közvélemény-kutatás
7711	Személygépjármű kölcsönzése
1411	Építőkő, díszítőkő fejtése
1412	Mész-kő, gipsz, kréta bányászata
1421	Kavics-, homokbányászat
1422	Agyag-, kaolinbányászat
1450	Máshova nem sorolt egyéb bányászat
2211	Könyvkiadás
2222	Máshova nem sorolt nyomás
2225	Kisegítő nyomdai tevékenység
2811	Fém szerkezet gyártása
2952	Bányászati, építőipari gép gyártása
4511	Épületbontás, földmunka
4521	Épület, híd, alagút, közmű, vezeték építése

TEÁOR	Tevékenység
4522	Tetőszerkezet-építés, tetőfedés, vízszigetelés
4523	Autópálya, út, repülőtér, sport játéktér építése
4524	Vízi létesítmény építése
4525	Egyéb speciális szaképítés
4531	Villanyszerelés
4534	Egyéb épületgépészeti szerelés
4545	Egyéb befejező építés
5020	Gépjárműjavítás
6024	Közúti teherszállítás
7032	Ingtatlankezelés
7310	Műszaki kutatás, fejlesztés
7414	Üzletviteli tanácsadás
7420	Mérnöki tevékenység, tanácsadás
7487	Máshova nem sorolt, egyéb gazdasági szolgáltatás
9002	Hulladékgyűjtés, -kezelés
9000	Szennyvíz-, hulladékkezelés, településtisztasági szolgál.

PARTNERKAPCSOLATOK

Külföldi Vevő

Terület(ek): Egyesült Királyság

Külföldi Szállító

Terület(ek): Ausztria, Németország, Zambia, Azerbajdzsán

TANÚSÍTÁS

Adat nem áll rendelkezésünkre

BANKKAPCSOLATOK

Név	Cím	Számlaszám
K&H Bank Zrt. 242 Pécs	7626 Pécs, Búza tér 6/A	11826320-35361215-00000000
MKB Bank Nyrt.	1056 Budapest, Váci utca 38.	10425521-21236315-00000000
Raiffeisen Bank Zrt. Ferenciek tere	1066 Budapest, Teréz körút 62.	12252315-01020121-00008585

KÖNYVVIZSGÁLÓ

Név	Cím
AUDITÁLOK Könyvvizsgáló és Tanácsadó Korlátolt Felelősségű Társaság	8200 Veszprém, Hold u. 16. D. ép.

VAGYONTÁRGYAK

Típus	Darabszám	Saját tulajdon	Bérelt	Lízingelt
Személygépjárművek	22 db	1 db	1 db	20 db
Haszongépjárművek	42 db	42 db		

Típus	Darabszám	Saját tulajdon	Bérelt	Lízingelt
Személyi számítógépek	42 db	42 db		
Laptop	42 db	42 db		

PÉNZÜGYI ADATOK

Éves beszámoló mérlege 'A' változat	2016.01.01 - 2016.12.31 [1,000 HUF]	2017.01.01 - 2017.12.31 [1,000 HUF]	2018.01.01 - 2018.12.31 [1,000 HUF]	2019.01.01 - 2019.12.31 [1,000 HUF]	2020.01.01 - 2020.12.31 [1,000 HUF]
A. Befektetett eszközök (I+II+III)	18,737,287	14,163,307	15,154,738	15,413,307	18,737,287
I. IMMATERIÁLIS JAVAK (1+2+3+4+5+6+7)	64,297	50,459	53,991	49,459	64,297
1. Alapítás-átszervezés aktivált értéke	21,277	10,625	11,369	16,367	21,277
2. Kísérleti fejlesztés aktivált értéke	0	21,367	22,863	0	0
3. Vagyoni értékű jogok	20,313	0	0	17,625	20,313
4. Szellemi termékek	22,707	2,000	2,139	15,467	22,707
5. Üzleti vagy cégérték	0	0	0	0	0
6. Immateriális javakra adott előlegek	0	16,467	17,620	0	0
7. Immateriális javak értékhelyesbítése	0	0	0	0	0
II. TÁRGYI ESZKÖZÖK (1+2+3+4+5+6+7)	14,268,734	11,724,959	12,545,706	11,975,959	14,268,734
1. Ingatlanok és a kapcsolódó vagyoni értékű jogok	4,560,571	5,002,638	5,352,823	4,508,136	4,560,571
2. Műszaki berendezések, gépek, járművek	6,828,429	4,507,136	4,822,636	5,252,638	6,828,429
3. Egyéb berendezések, felszerelések, járművek	2,723,734	1,234,602	1,321,024	934,602	2,723,734
4. Tenyészállatok	0	0	0	0	0
5. Beruházások, felújítások	156,000	980,583	1,049,224	1,280,583	156,000
6. Beruházásokra adott előleg	0	0	0	0	0
7. Tárgyi eszközök értékhelyesbítése	0	0	0	0	0
III. BEFEKTETETT PÉNZÜGYI ESZKÖZÖK (1+2+3+4+5+6+7+8+9+10)	4,404,256	2,387,889	2,555,041	3,387,889	4,404,256
1. Tartós részesedés kapcsolt vállalkozásban	1,867,490	673,966	721,144	1,436,531	1,867,490
2. Tartósan adott kölcsön kapcsolt vállalkozásban	0	0	0	0	0
3. Tartós jelentős tulajdoni részesedés	0	435,531	466,018	0	0
4. Tartósan adott kölcsön jelentős tulajdoni részesedési viszonyban álló vállalkozásban	0	0	0	0	0
5. Egyéb tartós részesedés	1,266,156	40,349	43,173	973,966	1,266,156
6. Tartósan adott kölcsön egyéb részesedési visz. álló vállalkozásban	0	0	0	0	0
7. Egyéb tartósan adott kölcsön	51,154	1,238,043	1,324,706	39,349	51,154
8. Tartós hitelviszonyt megtestesítő értékpapír	1,219,456	0	0	938,043	1,219,456
9. Befektetett pénzügyi eszközök értékhelyesbítése	0	0	0	0	0
10. Befektetett pénzügyi eszközök értékelési különbözete	0	0	0	0	0
B. Forgóeszközök (I+II+III+IV)	51,711,053	38,271,483	40,950,487	36,971,483	51,711,053
I. KÉSZLETEK (1+2+3+4+5+6)	8,964,603	7,275,828	7,785,136	5,275,828	8,964,603
1. Anyagok	3,330,789	3,263,541	3,491,989	319,869	3,330,789
2. Befejezetlen termelés és félkész termékek	0	3,177,139	3,399,539	1,069,563	0
3. Növedék-, hízó- és egyéb állatok	0	0	0	0	0
4. Késztermékek	1,633,533	835,148	893,608	295,598	1,633,533

5. Áruk	4,000,281	0	0	3,077,139	4,000,281
6. Készletekre adott előlegek	0	0	0	513,659	0
II. KÖVETELÉSEK (1+2+3+4+5+6+7+8)	42,187,808	30,672,180	32,819,233	31,372,180	42,187,808
1. Követelések áruszállításból és szolgáltatásokból (vevők)	31,710,596	8,604,498	9,206,813	23,012,786	31,710,596
2. Követelések kapcsolt vállalkozással szemben	71,365	20,744	22,196	34,152	71,365
3. Követelések jelentős tulajdoni részesedési viszonyban lévő vállalkozással szemben	0	34,152	36,543	20,744	0
4. Követelések egyéb részesedési viszonyban lévő vállalkozással szemben	0	0	0	0	0
5. Váltókövetelések	0	0	0	0	0
6. Egyéb követelések	10,405,847	22,012,786	23,553,681	8,304,498	10,405,847
7. Követelések értékelési különbözete	0	0	0	0	0
8. Származékos ügyletek pozitív értékelési különbözete	0	0	0	0	0
III. ÉRTÉKPAPÍROK (1+2+3+4+5+6)	1,381	1,062	1,136	1,062	1,381
1. Részesedés kapcsolt vállalkozásban	0	0	0	0	0
2. Jelentős tulajdoni részesedés	0	1,062	1,136	0	0
3. Egyéb részesedés	0	0	0	0	0
4. Saját részvények, saját üzletrészek	0	0	0	0	0
5. Forgatási célú hitelviszonyt megtestesítő értékpapírok	1,381	0	0	1,062	1,381
6. Értékpapírok értékelési különbözete	0	0	0	0	0
IV. PÉNZESZKÖZÖK (1+2)	557,261	322,413	344,982	322,413	557,261
1. Pénztár, csekkek	37,261	11,342	12,136	21,342	37,261
2. Bankbetétek	520,000	311,071	332,846	301,071	520,000
C. Aktív időbeli elhatárolások (1+2+3)	575,675	142,827	152,825	442,827	575,675
1. Bevételek aktív időbeli elhatárolása	407,495	99,600	1,066	442,827	407,495
2. Költségek, ráfordítások aktív időbeli elhatárolása	129,480	29,769	151,759	0	129,480
3. Halasztott ráfordítások	38,700	13,458	0	0	38,700
ESZKÖZÖK (AKTÍVÁK) ÖSSZESEN (A+B+C)	71,024,015	52,577,617	56,258,050	52,827,617	71,024,015
D. Saját tőke (I-II+III+IV+V+VI+VII)	28,989,877	22,642,039	24,226,982	25,642,039	28,989,877
I. JEGYZETT TŐKE	8,057,400	6,198,000	6,631,860	6,198,000	8,057,400
I/a Ebből: visszavásárolt tulajdonosi részesedés névértéken	0	0	0	0	0
II. JEGYZETT, DE MÉG BE NEM FIZETETT TŐKE (-)	0	0	0	0	0
III. TŐKETARTALÉK	11,210,290	10,328,061	11,051,025	10,328,061	11,210,290
IV. EREDMÉNYTARTALÉK	7,697,052	202,191	216,344	3,202,191	7,697,052
V. LEKÖTÖTT TARTALÉK	0	2,195,174	2,348,836	1,010,070	0
VI. ÉRTÉKELÉSI TARTALÉK	0	0	0	2,185,099	0
1. Értékhelyesbítés értékelési tartaléka	0	0	0	2,185,099	0
2. Valós értékelés értékelési tartaléka	0	0	0	0	0
VII. ADÓZOTT EREDMÉNY	2,025,135	3,718,613	3,978,916	2,718,618	2,025,135
E. Céltartalékok (1+2+3)	0	1,156,664	1,237,630	1,156,664	0
1. Céltartalék a várható kötelezettségekre	0	1,156,664	1,237,630	0	0
2. Céltartalék a jövőbeni költségekre	0	0	0	1,156,664	0
3. Egyéb céltartalék	0	0	0	0	0
F. Kötelezettségek (I+II+III)	41,611,061	22,913,738	24,517,700	20,163,738	41,611,061

I. HÁTRASOROLT KÖTELEZETTSÉGEK (1+2+3+4)	0	0	0	865,932	0
1. Hátrasorolt kötelezettségek kapcsolt vállalkozással szemben	0	0	0	0	0
2. Hátrasorolt kötelezettségek jelentős tulajdoni viszonyban. lévő váll. szemben	0	0	0	865,932	0
3. Hátrasorolt kötelezettségek egyéb részesezési viszonyban lévő váll. szemben	0	0	0	0	0
4. Hátrasorolt kötelezettségek egyéb gazdálkodóval szemben	0	0	0	0	0
II. HOSSZÚ LEJÁRATÚ KÖTELEZETTSÉGEK (1+2+3+4+5+6+7+8+9)	15,058,319	1,871,391	2,002,388	1,255,459	15,058,319
1. Hosszú lejáratra kapott kölcsönök	42,900	865,932	926,547	150,000	42,900
2. Átváltoztatható kötvények	0	0	0	0	0
3. Tartozások kötvénykibocsátásból	0	0	0	0	0
4. Beruházási és fejlesztési hitelek	10,000,000	1,005,459	1,075,841	0	10,000,000
5. Egyéb hosszú lejáratú hitelek	1,894,714	0	0	0	1,894,714
6. Tartós kötelezettségek kapcsolt vállalkozással szemben	0	0	0	0	0
7. Tartós kötelezettségek jelentős tulajdoni részesezési viszonyban lévő vállalkozásokkal szemben	0	0	0	0	0
8. Tartós kötelezettségek egyéb részesezési viszonyban lévő váll.-kal szemben	0	0	0	0	0
9. Egyéb hosszú lejáratú kötelezettségek	3,120,705	0	0	1,105,459	3,120,705
III. RÖVID LEJÁRATÚ KÖTELEZETTSÉGEK (1+2+3+4+5+6+7+8+9+10+11)	26,552,742	21,042,347	22,515,311	18,042,347	26,552,742
1. Rövid lejáratú kölcsönök	0	683,506	731,351	0	0
Ebből: az átváltoztatható kötvények	0	0	0	0	0
2. Rövid lejáratú hitelek	684,081	1,377,063	1,473,457	683,506	684,081
3. Vevőtől kapott előlegek	0	0	0	1,377,063	0
4. Kötelezettségek áruszállításból és szolgáltatásból (szállítók)	19,560,742	13,830,310	14,798,432	10,830,310	19,560,742
5. Váltótartozások	0	0	0	0	0
6. Rövid lejáratú kötelezettségek kapcsolt vállalkozással szemben	0	5,529	5,916	5,529	0
7. Rövid lejáratú kötelezettségek jelentős tulajdoni viszonyban lévő vállalkozással szemben	0	65,215	69,780	65,215	0
8. Rövid lejáratú kötelezettségek egyéb részesezési viszonyban lévő vállalkozással szemben	6,307,919	0	0	0	6,307,919
9. Egyéb rövid lejáratú kötelezettségek	0	5,080,724	5,436,375	5,080,724	0
10. Kötelezettségek értékelési különbözete	0	0	0	0	0
11. Származékos ügyletek negatív értékelési különbözete	0	0	0	0	0
G. Passzív időbeli elhatárolások (1+2+3)	423,077	5,865,176	6,275,738	5,865,176	423,077
1. Bevételek passzív időbeli elhatárolása	0	1,693,471	1,812,014	2,693,471	0
2. Költségek, ráfordítások passzív időbeli elhatárolása	423,077	4,170,123	4,462,032	3,170,123	423,077
3. Halasztott bevételek	0	1,582	1,693	1,582	0
FORRÁSOK (PASSZÍVÁK) ÖSSZESEN (D+E+F+G)	71,024,015	52,577,617	56,258,050	52,827,617	71,024,015

**Éves beszámoló összköltség eljárással
készített eredménykimutatása**

**2016.01.01 -
2016.12.31
[1,000 HUF]**

**2017.01.01 -
2017.12.31
[1,000 HUF]**

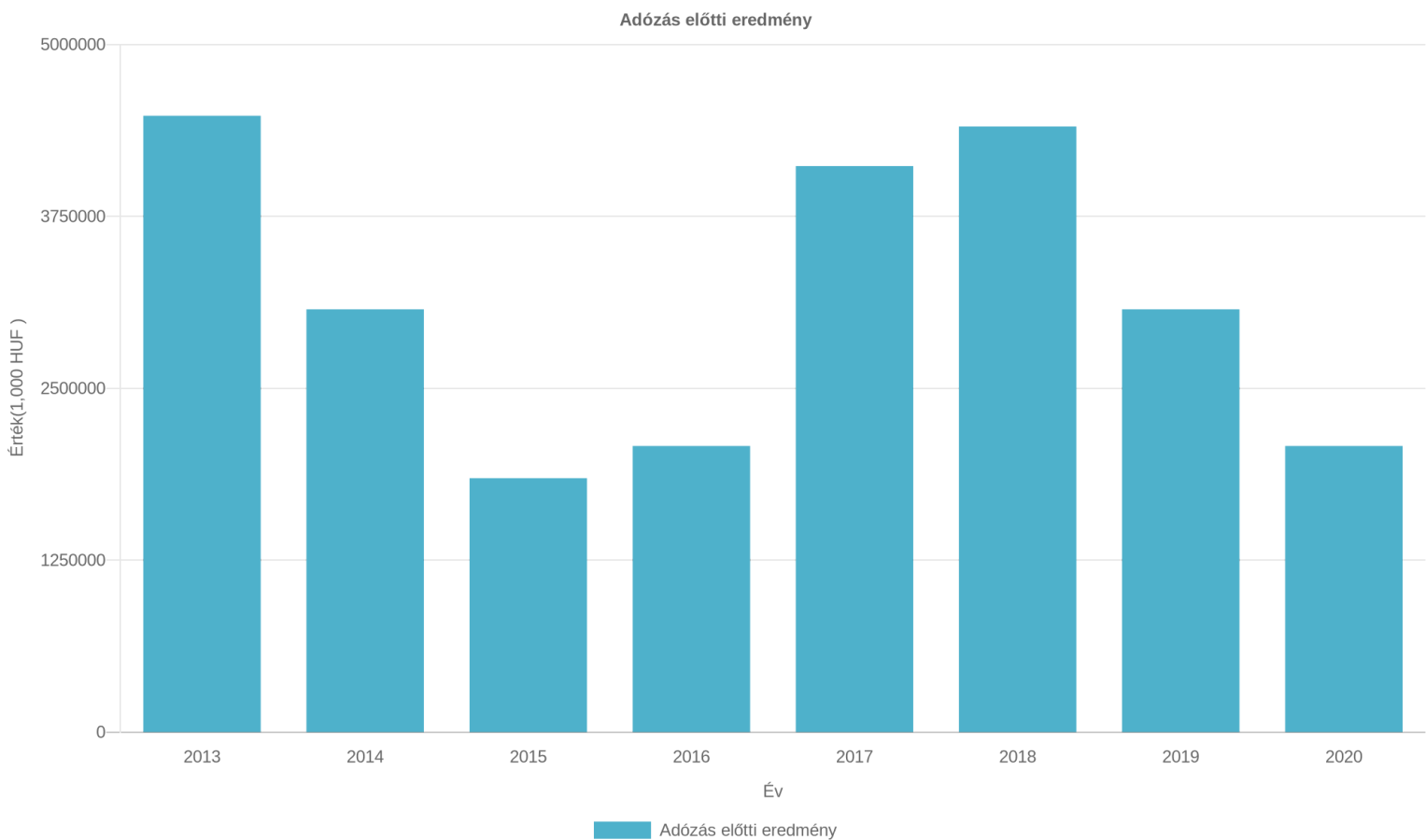
**2018.01.01 -
2018.12.31
[1,000 HUF]**

**2019.01.01 -
2019.12.31
[1,000 HUF]**

**2020.01.01 -
2020.12.31
[1,000 HUF]**

01. Belföldi értékesítés nettó árbevétele	124,292,088	102,221,865	109,377,396	90,221,865	124,292,088
02. Export értékesítés nettó árbevétele	2,668,773	55,660	59,556	3,055,665	2,668,773
I. ÉRTÉKESÍTÉS NETTÓ ÁRBEVÉTELE (01+02)	126,960,861	102,277,525	109,436,952	93,277,530	126,960,861
03. Saját termelésű készletek állományváltozása	310,310	856,936	916,922	335,846	310,310
04. Saját előállítású eszközök aktivált értéke	674,660	135,846	145,355	656,936	674,660
II. AKTIVÁLT SAJÁT TELJESÍTMÉNYEK ÉRTÉKE (+03+04)	984,970	992,782	1,062,277	992,782	984,970
III. EGYÉB BEVÉTELEK	403,138	4,834,890	5,173,332	3,834,890	403,138
Ebből: visszaírt értékvesztés	0	0	0	0	0
05. Anyagköltség	35,716,181	29,049,363	31,082,818	20,049,363	35,716,181
06. Igénybe vett szolgáltatások értéke	24,991,647	20,147,477	21,557,800	20,147,477	24,991,647
07. Egyéb szolgáltatások értéke	680,621	10,572,030	11,312,072	572,030	680,621
08. Eladott áruk beszerzési értéke	191,640	66,403	71,051	36,551,011	191,640
09. Eladott (közvetített) szolgáltatások értéke	42,154,311	27,551,011	29,479,582	66,403	42,154,311
IV. ANYAGJELLEGŰ RÁFORDÍTÁSOK (05+06+07+08+09)	103,734,400	87,386,284	93,503,324	77,386,284	103,734,400
10. Bérköltség	9,736,781	6,906,777	7,390,251	6,906,777	9,736,781
11. Személyi jellegű egyéb kifizetések	569,100	943,222	1,009,248	943,222	569,100
12. Bérjárulékok	2,618,090	2,892,177	3,094,629	2,892,177	2,618,090
V. SZEMÉLYI JELLEGŰ RÁFORDÍTÁSOK (10+11+12)	12,923,971	10,742,176	11,494,128	10,742,176	12,923,971
VI. ÉRTÉKCSÖKKENÉSI LEÍRÁS	6,058,943	2,303,528	2,464,775	2,303,528	6,058,943
VII. EGYÉB RÁFORDÍTÁSOK	3,857,435	3,551,088	3,799,664	4,551,088	3,857,435
Ebből: értékvesztés	279,523	0	0	0	279,523
A. ÜZEMI (üzleti)TEVÉKENYSÉG EREDMÉNYE(I+II+III-IV-V-VI-VII)	1,774,220	4,122,121	4,410,669	3,122,126	1,774,220
13. Kapott (járó) osztalék és részesedés	0	61,314	65,606	112,515	0
Ebből: kapcsolt vállalkozástól kapott	0	0	0	0	0
14. Részesedésekből származó bevételek, árfolyamnyereségek	188,893	59,816	64,003	59,816	188,893
Ebből: kapcsolt vállalkozástól kapott	0	0	0	0	0
15. Befektetett pénzügyi eszközökből (értékpapirokból, kölcsönökből származó bevételek, árfolyamnyereségek)	0	66	71	66	0
Ebből: kapcsolt vállalkozásoktól kapott	0	0	0	0	0
16. Egyéb kapott (járó) kamatok és kamátjellegű bevételek	301,293	430,634	460,778	430,634	301,293
Ebből: kapcsolt vállalkozástól kapott	0	0	0	0	0
17. Pénzügyi műveletek egyéb bevételei	5,622	410,264	438,982	410,264	5,622
Ebből: értékelési különbözet	0	0	0	0	0
VIII. PÉNZÜGYI MŰVELETEK BEVÉTELEI (13+14+15+16+17)	495,808	962,094	1,029,441	1,013,295	495,808
18. Részesedésekből származó ráfordítások, árfolyamveszteségek	0	0	0	92,727	0
Ebből: kapcsolt vállalkozásnak adott	0	0	0	0	0
19. Befektetett pénzügyi eszközökből (értékpapirokból, kölcsönökből) származó ráfordítások	188,893	738,689	790,397	738,689	188,893
Ebből: kapcsolt vállalkozásnak adott	0	0	0	0	0
20. Fizetendő kamatok és kamátjellegű ráfordítások	0	44,287	47,387	44,287	0
Ebből: kapcsolt vállalkozásnak adott	0	0	0	0	0

21. Részeseések, értékpapírok, bankbetétek értékvesztése	0	185,166	198,128	185,166	0
22. Pénzügyi műveletek egyéb ráfordításai	0	0	0	0	0
Ebből: értékelési különbözet	0	0	0	0	0
IX. PÉNZÜGYI MŰVELETEK RÁFORDÍTÁSAI (18+19+20+21+22)	188,893	968,142	1,035,912	1,060,869	188,893
B. PÉNZÜGYI MŰVELETEK EREDMÉNYE (VIII.-IX.)	306,915	-6,048	-6,471	-47,574	306,915
C. ADÓZÁS ELŐTTI EREDMÉNY (A+B)	2,081,135	4,116,073	4,404,198	3,074,552	2,081,135
X. Adófizetési kötelezettség	56,000	397,460	425,282	355,934	56,000
D. ADÓZOTT EREDMÉNY (C-X)	2,025,135	3,718,613	3,978,916	2,718,618	2,025,135



CASH-FLOW

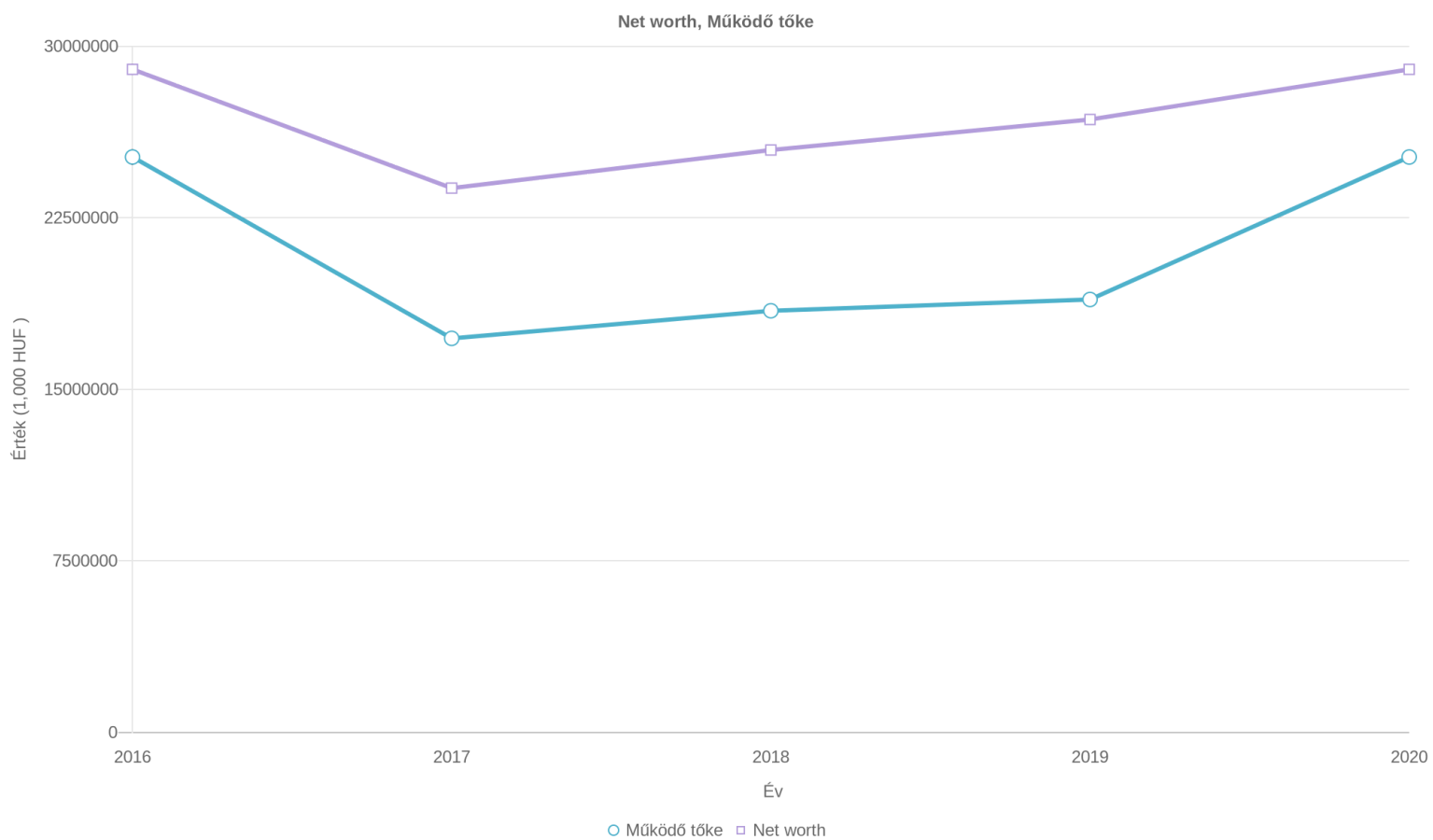
DB Cash-Flow	2016.01.01 - 2016.12.31 [1,000 HUF]	2017.01.01 - 2017.12.31 [1,000 HUF]	2018.01.01 - 2018.12.31 [1,000 HUF]	2019.01.01 - 2019.12.31 [1,000 HUF]	2020.01.01 - 2020.12.31 [1,000 HUF]
I. Szokásos tevékenységből származó pénzeszköz-változás (Működési cash flow)	-11,506,871	25,547,452	5,526,953	5,137,826	-10,600,087
Adózás előtti eredmény	2,081,135	4,054,759	4,338,592	2,962,037	2,081,135
Elszámolt amortizáció	6,058,943	2,303,528	2,464,775	2,303,528	6,058,943
Elszámolt értékvesztés és visszaírás	279,523	0	0	0	279,523
Céltartalék képzés és felhasználás különbözete	0	1,156,664	80,966	-80,966	-1,156,664
Szállítói kötelezettség változása	-3,178,290	-5,730,432	968,122	-3,968,122	8,730,432
Egyéb rövid lejáratú kötelezettség változása	-4,852,245	5,080,724	355,651	-355,651	-5,080,724
Passzív időbeli elhatárolások változása	97,633	5,442,099	410,562	-410,562	-5,442,099

Vevőkövetelés változása	-7,317,830	23,106,098	-602,315	-12,428,910	-10,074,873
Forgóeszközök (vevőkövetelés és pénzeszköz nélkül) változása	-4,486,892	-9,901,376	-2,054,120	17,762,408	-5,806,912
Aktív időbeli elhatárolások változása	-132,848	432,848	-9,998	-290,002	-132,848
Fizetett, fizetendő adó (nyereség után)	-56,000	-397,460	-425,282	-355,934	-56,000
Fizetett, fizetendő osztalék, részesedés	0	0	0	0	0
II. Befektetési tevékenységből származó pénzeszköz-változás (Befektetési cash flow)	-9,646,089	315,399	-3,223,448	-1,616,734	-8,646,079
Befektetett eszközök beszerzése, nettó	-9,646,089	254,085	-3,289,054	-1,729,249	-8,646,079
Kapott osztalék, részesedés	0	61,314	65,606	112,515	0
III. Pénzügyi műveletekből származó pénzeszköz-változás (Finanszírozási cash flow)	21,281,559	-26,097,699	-2,280,937	-3,543,660	19,481,014
Tőke mozgások eredménye (átadott és átvett pénzeszk. is)	3,207,365	-10,066,451	-2,393,973	-1,303,561	1,322,703
Kötvény, hitelviszonyt megtestesítő értékpapír kibocsátásának bevétele	0	0	0	0	0
Hitel és kölcsön felvétele	19,090,561	-18,047,615	280,188	-1,407,251	19,174,678
Pénzügyi befektetésekből származó pénzeszköz-változás	-1,016,367	2,016,367	-167,152	-832,848	-1,016,367
IV. Pénzeszközök változása (I+II+III. sorok)	128,599	-234,848	22,568	-22,568	234,848
Ellenőrzés (számított és valós pénzáramlás eltérése)	0	0	-1	1	0

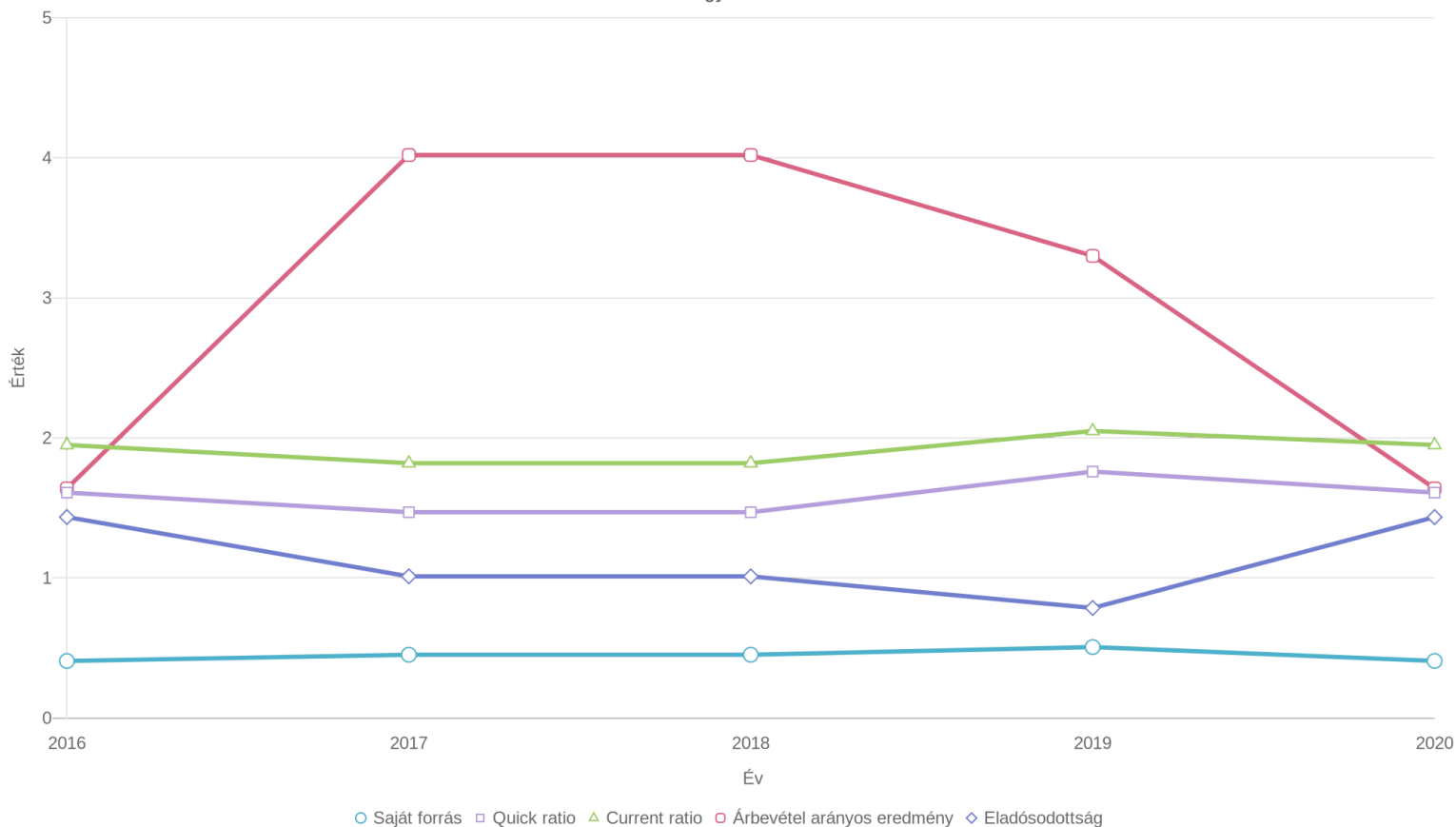
PÉNZÜGYI ÉS ÁGAZATI MUTATÓK

		2016	2017	2018	2019	2020
Net worth [1,000 HUF]	Cég	28989877.00	23798703.00	25464612.00	26798703.00	28989877.00
	Ágazat	15501.75	19825.25	24560.84	29491.60	32065.45
Működő tőke [1,000 HUF]	Cég	25158311.00	17229136.00	18435176.00	18929136.00	25158311.00
	Ágazat	9901.61	13100.21	16762.86	20709.35	21071.15
Saját forrás (%)	Cég	40.82	45.26	45.26	50.73	40.82
	Ágazat	32.95	46.46	50.90	54.24	54.01
Quick ratio (acid test)	Cég	1.61	1.47	1.47	1.76	1.61
	Ágazat	4.54	5.12	4.87	5.32	5.22
Current ratio	Cég	1.95	1.82	1.82	2.05	1.95
	Ágazat	5.15	5.76	5.53	5.91	5.95
Árbevétel arányos e. (%)	Cég	1.64	4.02	4.02	3.30	1.64
	Ágazat	1.91	5.26	7.79	8.34	3.91
Eladósodottság mértéke	Cég	143.54	101.20	101.20	78.64	143.54
	Ágazat	67.42	82.85	84.34	84.40	83.09
Tőkeellátottság	Cég	40.82	43.06	43.06	48.54	40.82
	Ágazat	32.74	46.21	50.70	53.99	53.72
Hosszú távú eladósodottság	Cég	34.19	7.63	7.63	4.67	34.19
	Ágazat	3.30	3.45	3.89	4.10	5.30
Működő tőke ellátottsága	Cég	35.42	32.77	32.77	35.83	35.42
	Ágazat	27.84	37.03	40.27	42.70	40.61

		2016	2017	2018	2019	2020
Pénzhányad	Cég	0.02	0.02	0.02	0.02	0.02
	Ágazat	2.31	2.74	2.61	2.83	2.76
Eladósodottság foka	Cég	58.59	43.58	43.58	38.17	58.59
	Ágazat	65.55	52.03	47.54	44.17	44.62
Tevékenység haszonkulcsa	Cég	1.40	4.03	4.03	3.35	1.40
	Ágazat	2.02	5.32	7.78	8.38	3.76



Pénzügyi mutatók



SAJTÓ

A cégre vonatkozó releváns sajtóanyag az elmúlt egy évből a mai napig nem áll rendelkezésünkre. (2022.01.14)

MEGJEGYZÉS

A céginformációban található adataink Kiss Péter gazdasági igazgatótól származnak.

Pénzügyi adataink a Cégbíróságról származnak.

A riportban szereplő adatok hivatalos forrásból származnak.

Pénzügyi adataink forrása:

Cégbíróság:2016,2017,2018,2019,2020

ÁRFOLYAMOK

Az MNB hivatalos devizaárfolyama alapján

Dátum	1 USD (HUF)	1 EUR (HUF)
2016.12.31	293.69	311.02
2017.12.31	258.82	310.14
2018.12.31	280.94	321.51
2019.12.31	294.74	330.52
2020.12.31	297.36	365.13
2021.12.31	325.71	369.00

ÜGYFÉLSZOLGÁLAT ÉS -TÁMOGATÁS

Ha további információra lenne szüksége a Dun & Bradstreet-tel kapcsolatban, vagy bármilyen kérdése van e jelentéssel kapcsolatban, kérjük, forduljon a Dun & Bradstreet Hungary Kft. ügyfélszolgálatához, e-mail: info.hungary@dnb.com, telefon: +36 1 815 8500. Kérjük, hogy kérdés vagy támogatáskérés esetén adja meg előfizetői számát [0].

JOGI NYILATKOZAT

Ezt a jelentést az Ön előfizetési szerződése és a Dun & Bradstreet Hungary Kft. feltételei alapján bocsátjuk az Ön rendelkezésére. Ezen vállalati jelentésben szereplő információkat – kifejezett ellenkező megállapodás hiányában – a címzett kizárólag saját célra használhatja fel.

Az e jelentésben szereplő, a hitelképességre és fizetőképességre vonatkozó adatokat tartalmazó üzleti információk (más néven kockázatértékelés, hitelminősítési index vagy hitelajánlás) nem értelmezhetők ténymegállapításként vagy egyéni szakvéleményként, továbbá az Európai Parlament és a Tanács hitelminősítő intézetekről szóló 1060/2009/EK rendeletében (2009. szeptember 16.) meghatározott "hitelminősítésként" sem. Ez a tájékoztatás csupán olyan értékeléseket tartalmaz, amelyek matematikai és statisztikai elemzéseken és automatizált módon előállított valószínűségi számításokon ("pontozáson") alapulnak.

Törekszünk a pontos és teljes körű tájékoztatásra. A folyamatosan változó adatbázisok és a külső források felhasználása miatt azonban – a súlyos gondatlanságból vagy szándékosan elkövetett esetektől eltekintve – nem vállalunk felelősséget az e vállalati jelentésben szereplő információk naprakészségéért, pontosságáért és teljességéért.

A felhasználó kizárólagos felelősséggel tartozik az e jelentés alapján hozott döntések következményeire.